

# **Jahresabschluss und Lagebericht 2024**

**Zweckverband Wasserversorgung  
Weilertal**



**ZWECKVERBAND**  
WASSERVERSORGUNG WEILERTAL



# Inhaltsverzeichnis

Jahresabschluss 2024

<b>Feststellungsbeschluss</b> .....	<b>1</b>
<b>A. Jahresabschluss</b> .....	<b>2</b>
I. Bilanz .....	3
II. Gewinn- und Verlustrechnung .....	4
III. Liquiditätsrechnung.....	7
IV. Entwicklung der Liquidität zum Jahresabschluss .....	10
V. Anhang des Jahresabschlusses.....	11
1. Allgemeine Angaben zum Zweckverband.....	11
2. Erläuterungen zur Bilanz.....	12
<b>B. Lagebericht</b> .....	<b>15</b>
I. Statistische Darstellungen des Zweckverbands.....	16
1. Abrechnung der Wasserförderung / Wasserabgabe .....	16
2. Entwicklung des Wasserabgabepreises .....	16
3. Entwicklung der Wasserförderung .....	17
4. Verteilung der Wasserförderung 2014-2024.....	18
5. Verteilung der Wasserabgabe 2014-2024 .....	19
II. Wirtschaftliche Verhältnisse .....	20
1. Darstellung der Ertrags-, Finanz- und Vermögenslage des Zweckverbands.....	20
2. Berechnung der Verbandsumlage für das Wirtschaftsjahr 2024 .....	26
III. Prognose-, Risiko- und Chancenbericht .....	27
1. Risiko- und Chancenbericht .....	27
2. Prognosebericht.....	27

## Feststellungsbeschluss

### Beschluss über die Feststellung des Jahresabschlusses 2024 und die Behandlung des Jahresergebnisses

Auf Grund von § 20 des Gesetzes über die kommunale Zusammenarbeit (GKZ) und nach den für die Wirtschaftsführung und das Rechnungswesen der Eigenbetriebe geltenden Vorschriften hat die Verbandsversammlung in ihrer Sitzung am 11.12.2025 den Jahresabschluss des Zweckverbands Wasserversorgung Weilertal für das Wirtschaftsjahr 2024 wie folgt beschlossen:

<b>1.</b>	<b>Erfolgsrechnung</b>		
1.1.	Summe Erträge	47.473,17	€
1.2.	Summe Aufwendungen	1.650.977,67	€
1.3	Umlage der Verbandsgemeinden	1.603.504,50	€
<b>2.</b>	<b>Liquiditätsrechnung</b>		
2.1	Zahlungsmittelüberschuss/-bedarf aus laufender Geschäftstätigkeit	262.032,66	€
2.2	Finanzierungsmittelüberschuss/-bedarf aus Investitionstätigkeit	-242.866,42	€
2.3	Finanzierungsmittelüberschuss/-bedarf (Saldo aus 2.1 und 2.2)	19.166,24	€
2.4	Finanzierungsmittelüberschuss/-bedarf aus Finanzierungstätigkeit	-333.412,19	€
2.5.	Änderung des Finanzierungsmittelbestands zum Ende des Wirtschaftsjahres (Saldo aus 2.3 und 2.4)	-314.245,95	€
2.6	Überschuss/Bedarf aus wirtschaftsplanunwirksamen Einzahlungen und Auszahlungen	10.510,75	€
<b>3.</b>	<b>Bilanzsumme</b>	<b>6.631.723,11</b>	<b>€</b>

Müllheim i. M., den 11.12.2025

Der Verbandsvorsitzende

(Martin Löffler)

# **A. Jahresabschluss**

# I. Bilanz

gem. §266 Abs. 1 S. 2 HGB

Aktivseite		Geschäftsjahr 2023	Geschäftsjahr 2024	Passivseite		Geschäftsjahr 2023	Geschäftsjahr 2024
		EUR	EUR			EUR	EUR
<b>A.</b>	<b>Anlagevermögen</b>	<b>6.555.788,81</b>	<b>6.461.999,98</b>	<b>B.</b>	<b>Sonderposten</b>	<b>269.916,55</b>	<b>237.771,20</b>
I.	Immaterielle Vermögensgegenstände		1.025,21	I.	für Investitionszuweisungen	150.166,55	121.021,20
II.	Sachanlagen	6.284.123,62	6.189.309,58	2.	gegenüber Dritten	150.166,55	121.021,20
1.	Grundstücke, grundstücksgleiche Rechte und Bauten einschließlich der Bauten auf fremden Grundstücken	1.531.696,43	1.452.459,91	II.	für Investitionsbeiträge	119.750,00	116.750,00
2.	technische Anlagen und Maschinen	3.362.120,18	3.698.161,24	<b>D.</b>	<b>Verbindlichkeiten</b>	<b>7.017.940,10</b>	<b>6.393.951,91</b>
3.	andere Anlagen, Betriebs- und Geschäftsausstattung	147.398,09	110.423,78	2.	Verbindlichkeiten aus Kreditaufnahmen	6.286.935,53	6.035.998,53
4.	Geleistete Anzahlungen und Anlagen im Bau	1.242.908,92	928.264,65	2.3	gegenüber Dritten	6.286.935,53	6.035.998,53
III.	Finanzanlagen	271.665,19	271.665,19	4.	Verbindlichkeiten aus Lieferungen u. Leistungen	730.048,34	356.904,36
3.	Beteiligungen	271.665,19	271.665,19	4.3	gegenüber Dritten	730.048,34	356.904,36
<b>B.</b>	<b>Umlaufvermögen</b>	<b>732.067,84</b>	<b>169.723,13</b>	8.	sonstige Verbindlichkeiten	956,23	1.049,02
I.	Vorräte	15.439,79	15.439,79	8.3	gegenüber Dritten	956,23	1.049,02
1.	Roh-,Hilfs und Betriebsstoffe	15.439,79	15.439,79				
II.	Forderungen und sonstige Vermögensgegenstände	327.926,35	69.316,84				
1.	Forderungen aus Lieferungen und Leistungen	305.366,31	59.393,82				
1.3	gegenüber Dritten	305.366,31	59.393,82				
4.	sonstige Vermögensgegenstände	22.560,04	9.923,02				
IV.	Kassenbestand, Bundesbankguthaben, Guthaben bei Kreditinstituten und Schecks	388.701,70	84.966,50				
<b>Bilanzsumme</b>		<b>7.287.856,65</b>	<b>6.631.723,11</b>	<b>Bilanzsumme</b>		<b>7.287.856,65</b>	<b>6.631.723,11</b>

## II. Gewinn- und Verlustrechnung

gem. § 9 EigBVO HGB

Ifd. Nr.		Erfolgsrechnung Ertrags- und Aufwandsarten	Ergebnis	Fortgeschrie b. Ansatz	Ergebnis	Vergleich	Ergänzende	Mittelüber-	Verfügbare	Mittelüber-
			2023	2024	2024	Ergebnis -Ansatz (Sp 3-2)	Festlegunge n im WP- Vollzug	tragung aus Vorjahr	Mittel abzgl. Ergebnis	tragung ins Folgejahr
			EUR	EUR	EUR	EUR	EUR	EUR	EUR	EUR
			1	2	3	4	5	6	7	8
1	+	Umsatzerlöse	1.566.701,54	1.864.000	1.621.954,02	242.045,98-	0	0,00	242.045,98	0,00
		30009000 Umlage von Verbandsgemeinden	1.549.272,03	1.840.300	1.603.504,50	236.495,50-	0	0,00	236.495,50	0,00
		31610000 Aufl. SoPo aus Zuweisungen	17.179,51	23.700	15.449,52	8.250,48-	0	0,00	8.250,48	0,00
		31620000 Aufl. SoPo aus Beiträgen	250,00	0	3.000,00	3.000,00	0	0,00	3.000,00-	0,00
4	+	sonstige betriebliche Erträge	6.213,26	8.400	29.023,65	20.623,65	0	0,00	20.623,65--	0,00
		32009000 Pachten	76,70	100	76,70	23,30-	0	0,00	23,30	0,00
		32109000 Sonstige Erträge	6.041,59	8.200	28.946,95	20.746,95	0	0,00	20.746,95-	0,00
		34840000 Erstattungen v. d. gesetzl. Sozialversic	94,97	100	0	100,00-	0	0,00	100,00	0,00
5	-	Materialaufwand	634.961,51-	794.000-	676.359,76-	117.640,24	0	0,00	117.640,24-	0,00
5a	-	Aufwendungen Roh-, Hilfs- und Betriebsstoffe und für bezogene Waren	396.029,94-	375.000-	331.965,07-	43.034,93	0	0,00	43.034,932-	0,00
		42009000 Stromkosten	326.029,94-	300.000-	261.965,07-	38.034,93	15.000,00	0,00	23.034,93-	0,00
		42109000 Wasserbezug v. ZV Hohlebachtal	70.000,00-	75.000-	70.000,00-	5.000,00	0	0,00	5.000,00-	0,00
5b	-	Aufwendungen für bezogene Leistungen	238.931,57-	419.000-	344.394,69-	74.605,31	0	0,00	74.605,31-	0,00
		43009000 Unterhaltung	200.102,01-	371.000-	305.927,51-	65.072,49	8.500,00	0,00	56.572,49-	0,00

## Zweckverband Wasserversorgung Weilertal

lfd. Nr.	Erfolgsrechnung Ertrags- und Aufwandsarten	Ergebnis 2023 EUR	Fortgeschrie b. Ansatz 2024 EUR	Ergebnis 2024 EUR	Vergleich Ergebnis -Ansatz (Sp 3-2) EUR	Ergänzende Festlegunge n im WP- Vollzug EUR	Mittelüber- tragung aus Vorjahr EUR	Verfügbare Mittel abzgl. Ergebnis EUR	Mittelüber- tragung ins Folgejahr EUR
		1	2	3	4	5	6	7	8
	43509000 Wasseruntersuchungen	38.829,56-	48.000-	38.467,18-	9.532,82	0	0,00	9.532,82-	0,00
6	- Personalaufwand	103.256,56-	109.100-	105.416,89-	3.683,11	0	0,00	3.683,11-	0,00
6a	- Löhne und Gehälter	79.149,35-	85.300-	82.081,58-	3.218,42	0	0,00	3.218,42-	0,00
	40120000 Dienstaufw. tariflich Beschäftigte	79.149,35-	85.300-	82.081,58-	3.218,42	0	0,00	3.218,42-	0,00
6b	- soziale Abgaben und Aufwendungen für Altersversorgung und für Unterstützung	24.107,21-	23.800-	23.335,31-	464,69	0	0,00	464,69-	0,00
	40220000 Beitr.z. Versorgungskasse tarifl. Beschäf	6.827,99-	5.400-	5.223,13-	176,87	0	0,00	176,87-	0,00
	40320000 Beitr.gesetzl.Soz.vers.f.tarifl.Beschäft	17.279,22-	18.400-	18.112,18-	287,82	0	0,00	287,82-	0,00
7	- Abschreibungen	322.810,32-	415.800-	341.116,48-	74.683,52	0	0,00	74.683,52-	0,00
7a	- auf immaterielle Vermögensgegenstände des Anlagevermögens und Sachanlagen	322.810,32-	415.800-	341.116,48-	74.683,52	0	0,00	74.683,52-	0,00
	47120000 AfA Sachanlagen	322.810,32-	415.800-	341.116,48-	74.683,52	0	0,00	74.683,52-	0,00
8	- sonstige betriebliche Aufwendungen	336.426,18-	351.600-	334.895,78-	16.704,22-		0,00	16.704,22	0,00
	42610000 Dienst- und Schutzkleidung	0,00	1.500-	1.481,77-	18,23	0	0,00	18,23-	0,00
	42620000 Aus- u. Fortbildung, umschulung	0,00	20.000-	0,00	20.000,00	7.900,00	0,00	12.100,00-	0,00
	44000000 Sonstige betriebliche Aufwendungen	8.098,32-	6.000-	30,00-	5.970,00		0,00	5.970,00-	0,00
	44009000 Sonstige Aufw.Betandspläne u.Schutzgebie	17.500,00-	25.000-	18.375,00-	6.625,00	0	0,00	6.625,00-	0,00
	44109000 Mieten und Pachten	87,43-	100-	7.737,43-	7.637,43-	8.500,00-	0,00	826,57-	0,00

## Zweckverband Wasserversorgung Weilertal

lfd. Nr.	Erfolgsrechnung  Ertrags- und Aufwandsarten	Ergebnis	Fortgeschrie b. Ansatz	Ergebnis	Vergleich	Ergänzende	Mittelüber-	Verfügbare	Mittelüber-
		2023	2024	2024	Ergebnis -Ansatz (Sp 3-2)	Festlegunge n im WP- Vollzug	tragung aus Vorjahr	Mittel abzgl. Ergebnis	tragung ins Folgejahr
		EUR	EUR	EUR	EUR	EUR	EUR	EUR	EUR
		1	2	3	4	5	6	7	8
	44209000 Entgelt für Wasserentnahme	173.727,70-	175.000-	174.151,30-	848,70	0	0,00	848,30-	0,00
	44210000 Aufw. f. ehrenamtl.u. sonst.Tätigkeit	11,42	0-	0	0	0	0,00	0	0,00
	44309000 Versicherungen	21.116,74-	24.000-	18.926,09-	5.073,91	0	0,00	5.073,91-	0,00
	44409000 Geschäftsbedarf	10.887,91-	15.000-	9.442,49-	5.557,51	0	0,00	5.557,51-	0,00
	44609000 Verwaltungskostenbeiträge	105.019,50-	85.000-	104.751,70-	19.751,70-	22.900,00-	0,00	3.148,30-	0,00
13	- Zinsen und ähnliche Aufwendungen	175.123,93-	201.400-	192.379,36-	9.020,64		0,00	9.020,64-	0,00
	45300000 Zinsaufwendungen an Kreditinstitute	175.123,93-	201.400-	192.379,36-	9.020,64		0,00	9.020,64-	0,00
<b>15</b>	<b>= Ergebnis nach Steuern</b>	<b>336,30</b>	<b>500</b>	<b>539,60</b>	<b>39,60-</b>	<b>0</b>	<b>0,00</b>	<b>39,60</b>	<b>0,00</b>
16	- sonstige Steuern	336,30-	500-	539,60-	39,60-	0	0,00	39,60	0,00
	46501000 Grundsteuer	336,30-	500-	539,60-	39,60-	0	0,00	39,60-	0,00
<b>17</b>	<b>= Jahresüberschuss/Jahresfehlbetrag</b>	<b>0,00</b>	<b>0</b>	<b>0,00</b>	<b>0,00</b>	<b>0</b>	<b>0,00</b>	<b>0,00</b>	<b>0,00</b>

### III. Liquiditätsrechnung

gem. Anlage 7, § 10 EigBVO HGB

lfd. Nr.	Liquiditätsrechnung		Ergebnis	Fort-	Ergebnis	Vergleich	Ergänzende	Mittelüber-	Verfügbare	Mittelüber-
	Einzahlungs- und Auszahlungsarten		2023	geschrieb. Ansatz 2024	2024	Ergebnis-Ansatz (Sp 3-2)	Festlegungen im WP-Vollzug	tragung aus Vorjahr	Mittel abzgl. Ergebnis	tragung ins Folgejahr
			EUR	EUR	EUR	EUR	EUR	EUR	EUR	EUR
			1	2	3	4	5	6	7	8
1	+	Einzahlungen von Kunden für den Verkauf von Erzeugnissen, Waren und Dienstleistungen	1.533.715,37	1.848.700	1.435.844,42	412.855,58--	0	0,00	412.855,58	0,00
		60119000 Umlage von Verbandsgemeinden	1.527.484,51	1.840.300	1.410.497,47	429.802,54-	0	0,00	429.802,54	0,00
		62000000 Sonst. Betriebl. Erträge	6.118,36	8.300	23.346,95	15.046,95	0	0,00	15.046,95--	0,00
		64840000 Erstattungen v.d. gesetzl. Sozialversicherung	112,50	100	0,00	0,00		0,00	0,00	0,00
4	=	<b>Einzahlungen aus laufender Geschäftstätigkeit (Summe aus Nummern 1 bis 3)</b>	<b>1.533.715,37</b>	<b>1.848.700</b>	<b>1.435.844,42</b>	<b>412.855,58--</b>	<b>0</b>	<b>0,00</b>	<b>412.855,58</b>	<b>0,00</b>
5	-	Auszahlungen an Lieferanten und Beschäftigte	1.180.577,43-	1.254.700-	1.173.272,16-	81.348,64	0	0,00	81.348,64-	0,00
		70120000 Personalauszahlungen tariflich Beschäftigte	79.149,35-	85.300-	82.081,58-	3.218,42	0	0,00	3.218,42-	0,00
		70220000 Beiträge zu Versorgungskassen tarifl. Beschäftigte	6.827,99-	5.400-	5.223,13-	176,87	0	0,00	176,87-	0,00
		70320000 Beitr.z.gesetzl.Sozialvers. tarifl. Beschäftigte	17.279,22-	18.400-	18.112,18-	287,82	0	0,00	287,82-	0,00
		72000000 Aufwand f. Roh-,Hilfs-,Betr.St. u. Waren	372.224,09-	375.000-	339.420,11-	35.579,89	0	0,00	35.579,89-	0,00
		72610000 Besondere Auszahlungen für Beschäftigte	0,00	21.500-	1.481,77-	20.018,23	0	0,00	20.018,23-	0,00
		73000000 Aufwand für bezogene Leistungen	398.868,74-	419.000-	370.213,25-	48.786,75	0	0,00	48.786,75-	0,00
		74000000 Sonstige betriebliche Aufwendungen	306.239,46-	330.100-	356.740,14-	26.640,14-	0	0,00	26.640,14	0,00
		74210000 Aufw. f. ehrenamtl.u. sonst.Tätigkeit	11,42	0,00-	0,00	0,00	0	0,00	0,00	0,00
6	-	Sonstige Auszahlungen, die nicht der Investitions- oder der Finanzierungstätigkeit zuzuordnen sind	336,30-	500-	539,60-	39,60-	0	0,00	39,60	0,00
		76501000 Grundsteuer	336,30-	500-	539,60-	39,60-	0	0,00	39,60	0,00
8	=	<b>Auszahlungen aus laufender Geschäftstätigkeit (Summe aus Nummern 5 bis 7)</b>	<b>1.180.913,73-</b>	<b>1.255.200-</b>	<b>1.173.811,76-</b>	<b>81.388,24</b>	<b>0</b>	<b>0,00</b>	<b>81.388,24-</b>	<b>0,00</b>

## Zweckverband Wasserversorgung Weilertal

lfd. Nr.		Liquiditätsrechnung		Fort-geschrieb. Ansatz 2024	Ergebnis 2024	Vergleich Ergebnis-Ansatz (Sp 3-2)	Ergänzende Festlegungen im WP-Vollzug	Mittelübertragung aus Vorjahr	Verfügbare Mittel abzgl. Ergebnis	Mittelübertragung ins Folgejahr
		Einzahlungs- und Auszahlungsarten								
		Ergebnis 2023	Ergebnis 2024							
		EUR	EUR							
		1	2							
9	=	Zahlungsmittelüberschuss/-bedarf aus laufender Geschäftstätigkeit (Saldo 4 und 8)	352.801,64-	392.100	262.032,66	130.067,34	0,00	130.067,34	0,00	262.032,66
16	=	Einzahlungen aus Investitionstätigkeit (Summe aus Nummern 10 bis 15)	0,00	0	0,00	0,00	0	0,00	0,00	0,00
18	-	Auszahlungen für Investitionen in das Sachanlagevermögen	1.383.332,18-	2.201.000-	242.866,42-	2.050.133,58	0	0,00	2.050.133,58-	0,00
		78210000 Auszahlg. F. d. Erwerb von Grdst. Und Gebäuden	0,00	0	20.900,00	20.900,00-		0,00	20.900,00-	0,00
		78312000 Erw. bewegl. Verm.g. oberhalb der Wertgrenze	3.800,00-	92.000-	3.240,57-	3.240,57-	0	0,00	3.240,57	0,00
		78710000 Auszahlung für Hochbaumaßnahmen	142.978,78-	0	0,00-	0,00-	0	0,00	0,00	0,00
		78720000 Auszahlung für Tiefbaumaßnahmen	1.236.553,40-	2.201.000-	259.230,85-	1.941.769,15-	0	0,00	1.941.769,15-	0,00
21	=	Auszahlungen aus Investitionstätigkeit (Summe aus Nummern 17 bis 20)	1.383.332,18-	2.293.000-	242.866,42-	2.050.133,58	0	0,00	2.050.133,58-	0,00
22	=	Veranschlagter Finanzierungsmittelüberschuss/-bedarf aus Investitionstätigkeit (Saldo aus Nummern 16 und 21)	1.383.332,18-	1.928.000-	242.866,42-	1.795.037,75-	0	0,00	1.795.037,75-	0,00
23	=	Veranschlagter Finanzierungsmittelüberschuss/-bedarf (Saldo aus Nummern 9 und 22)	1.030.530,54-	2.199.700-	19.166,24	2.180.533,76-	0	0,00	2.180.533,76	0,00
26	+	Einzahlungen aus der Aufnahme von Investitionskrediten bei Dritten	600.000,00	1.928.000	0,00	1.928.000,00	0	0,00	1.928.000,00	0,00
		69200000 Kreditaufnahme von Dritten	600.000,00	1.928.000	0,00	1.928.000,00	0	0,00	1.928.000,00	0,00
29	+	Einzahlungen aus Investitionszuweisungen Dritter	0,00	365.000	13.695,83-	351.304,17	0	0,00	378.695,83	0,00
		68100000 Investitionszuschüsse	0,00	365.000	13.695,83-	351.304,17	0	0,00	378.695,83	0,00
		68910000 Beiträge	0,00	0	123.600,00	123.600,00-			123.600,00-	0,00
30	=	Einzahlungen aus Finanzierungstätigkeit (Summe aus Nummern 24 bis 29)	600.000,00	2.293.000	109.904,17	2.155.704,17-	0	0,00	2.155.704,17	0,00
33	-	Auszahlungen aus der Tilgung von Investitionskrediten gegenüber Dritten	230.777,03-	257.800-	250.814,33-	6.985,67-	0	0,00	6.985,67-	0,00
		79200000 Tilgung von Krediten von Dritten	230.777,03-	257.800-	250.814,33-	6.985,67-	0	0,00	6.985,67-	0,00

## Zweckverband Wasserversorgung Weilertal

lfd. Nr.	Liquiditätsrechnung		Ergebnis	Fort-	Ergebnis	Vergleich	Ergänzende	Mittelüber-	Verfügbare	Mittelüber-
	Einzahlungs- und Auszahlungsarten		2023	geschrieb.	2024	Ergebnis-	Festlegungen	tragung aus	Mittel abzgl.	tragung ins
			EUR	Ansatz	EUR	Ansatz	im WP-	Vorjahr	Ergebnis	Folgejahr
			1	2024	3	(Sp 3-2)	Vollzug	6	7	8
		EUR	EUR	EUR	EUR	EUR	EUR	EUR	EUR	
37	-	Gezahlte Zinsen	175.249,49-	201.400-	192.502,03-	8.897,97-1	0	0,00	8.897,97-	0,00
		75300000 Zinsaufwendungen an Dritte	175.249,49-	201.400-	192.502,03-	5.997,97	0	0,00	5.997,97-	0,00
<b>38</b>	<b>=</b>	<b>Auszahlungen aus Finanzierungstätigkeit (Summe aus Nummern 31 bis 37)</b>	<b>406.026,52-</b>	<b>459.200-</b>	<b>443.316,36--</b>	<b>15.883,64</b>	<b>0</b>	<b>0,00</b>	<b>15.883,64--</b>	<b>0,00</b>
<b>39</b>	<b>=</b>	<b>Veranschlagter Finanzierungsmittelüberschuss-/bedarf aus Finanzierungstätigkeit (Saldo aus Nummern 30 und 38)</b>	<b>193.973,48</b>	<b>1.833.800</b>	<b>333.412,19-</b>	<b>1.500.387,81</b>	<b>0</b>	<b>0,00</b>	<b>1.500.387,81-</b>	<b>0,00</b>
<b>40</b>	<b>=</b>	<b>Veranschlagte Änderung des Finanzierungsmittelbestands zum Ende des Wirtschaftsjahres (Saldo aus Nummern 23 und 39)</b>	<b>836.669,56-</b>	<b>134.300</b>	<b>314.245,95-</b>	<b>314.245,95</b>	<b>0</b>	<b>0,00</b>	<b>314.245,95-</b>	<b>0,00</b>
42a	+	Sonstige Einzahlungen	419.798,80	0	197.490,52	197.490,52	0	0,00	197.490,52-	0,00
		67910000 Durchlaufende Gelder	251.909,18	0	135.096,92	135.096,92	0	0,00	135.096,92-	0,00
		67970000 Einzahlungen aus Umsatzsteuer	167.889,62	0	62.393,60	62.393,60	0	0,00	62.393,60-	0,00
44	-	Auszahlungen aus der Rückzahlung von Kassenkrediten	0,00	0	0,00	0,00	0	0,00	0,00	0,00
		77920000 Kassenkredite	0,00	0	0,00	0,00	0	0,00	0,00	0,00
44a	-	Sonstige Auszahlungen	419.130,88-	0	186.979,79-	186.979,77-	0	0,00	186.979,77-	0,00
		77910000 Durchlaufende Gelder	0,00	0	0,00	0,00	0	0,00	0,00	0,00
		77912830 HR Lohnsteuer Verrechnung	13,31	0	92,79	92,79	0	0,00	92,79-	0,00
		77970000 Auszahlungen aus Vorsteuer	419.144,19-	0	187.072,56-	187.072,56-	0	0,00	187.072,56	0,00
<b>45</b>	<b>=</b>	<b>Überschuss/Bedarf aus wirtschaftsplanunwirksamen Einzahlungen und Auszahlungen (Saldo aus Nummern 41 bis 44)</b>	<b>667,92</b>	<b>0</b>	<b>10.510,75</b>	<b>10.510,75</b>	<b>0</b>	<b>0,00</b>	<b>10.510,75-</b>	<b>0,00</b>
46		Anfangsbestand an Zahlungsmitteln	1.224.590,84	0	388.701,70	388.701,70	0	0,00	388.701,70-	0,00
		82996000 Kassenbestand Einheitskasse	1.224.590,84	0	388.701,70	388.701,70	0	0,00	388.701,70-	0,00
47	+/-	Veränderung des Bestands an Zahlungsmitteln (Summe aus Nummern 40 und 45)	836.001,64-	0	303.735,20-	303.725,20-	0	0,00	303.735,20	0,00
<b>48</b>	<b>=</b>	<b>Endbestand an Zahlungsmitteln am Ende des Wirtschaftsjahres</b>	<b>388.589,20</b>	<b>0</b>	<b>84.966,50</b>	<b>84.966,50</b>	<b>0</b>	<b>0,00</b>	<b>84.966,50-</b>	<b>0,00</b>

## IV. Entwicklung der Liquidität zum Jahresabschluss

gem. § 11 EigBVO HGB i.V.m. §§ 284, 285 HGB

Nr.	Einzahlungs- und Auszahlungsarten		Liquiditätsrechnung	
			Vorjahr	Rechnungs-
			EUR	jahr
			2023	2024
1		Zahlungsmittelbestand zum Jahresbeginn	1.224.591	388.589
2	+/-	Zahlungsmittelüberschuss/-bedarf aus laufender Geschäftstätigkeit (§ 10 i. V. m. Anlage 7 Nr. 9 direkte Methode EigBVO-HGB)	352.689	262.033
3	+/-	Finanzierungsmittelüberschuss/-bedarf aus Investitionstätigkeit (§ 10 i. V. m. Anlage 7 Nr. 22 direkte Methode EigBVO-HGB)	-1.383.332	-242.866
4	+/-	Finanzierungsmittelüberschuss/-bedarf aus Finanzierungstätigkeit (§ 10 i. V. m. Anlage 7 Nr. 39 direkte Methode EigBVO-HGB)	193.973	-333.412
5	+/-	Überschuss oder Bedarf aus wirtschaftsplanunwirksamen Ein- und Auszahlungen (§ 10 i.V.m. Anl 7 Nr. 45 direkte Methode EigBVO-HGB)	668	10.510,75
6	=	<b>Endbestand an Zahlungsmitteln am Jahresende (§ 10 i. V. m. Anlage 7 Nr. 48 direkte Methode EigBVO-HGB)</b>	<b>388.589</b>	<b>84.967</b>
7c	+	Forderungen aus Liquiditätsbeziehungen zum Kernhaushalt, zu verbundenen Unternehmen, Beteiligungen, selbstständigen Kommunalanstalten und anderen Eigenbetrieben der Gemeinde	0	0
8b	-	Verbindlichkeiten aus Liquiditätsbeziehungen zum Kernhaushalt, zu verbundenen Unternehmen, Beteiligungen, selbstständigen Kommunalanstalten und anderen Eigenbetrieben der Gemeinde	0	0
9	=	<b>liquide Eigenmittel zum Jahresende</b>	<b>388.589</b>	<b>84.967</b>
10	-	mittelübertragungsbedingter Liquiditätsbedarf (§ 2 Absatz 4 EigBVO-HGB)	0	0
11	=	<b>bereinigte liquide Eigenmittel zum Jahresende</b>	<b>388.589</b>	<b>84.967</b>
12	-	für bestimmte Zwecke gebunden	0	0
13	=	<b>bereinigte liquide Eigenmittel zum Jahresende ohne gebundene Mittel</b>	<b>388.589</b>	<b>84.967</b>

## V. Anhang des Jahresabschlusses

### 1. Allgemeine Angaben zum Zweckverband

#### 1.1 Rechtsverhältnisse

Nach § 1 der Satzung vom 22.12.1938 schlossen sich die vier Gemeinden des Weilertales, die Stadt Müllheim, die Gemeinde Niederweiler, der Kurort Badenweiler und die Gemeinde Schweighof, zu dem Zweckverband „Wasserversorgung Weilertal“ zusammen. Durch Gebietsänderungen im Rahmen der Gemeindereform bestand der Verband bis zum 07.10.1989 aus den Mitgliedern: Gemeinde Badenweiler und Stadt Müllheim im Markgräflerland. Durch die Aufnahme der Gemeinde Auggen wurde die Verbandssatzung am 12.09.1989 neu gefasst. Das Verbandsgebiet umfasst seither die Gemarkungen der Gemeinden Badenweiler und Auggen, sowie der Stadt Müllheim im Markgräflerland mit Ausnahme des Gemarkungsteils der ehemaligen Gemeinde Feldberg.

Im Rahmen der Einbringung der Wasserversorgung der Stadt Müllheim im Markgräflerland in die neu gegründete Stadtwerke MüllheimStaufen GmbH hat die Verbandsversammlung in ihrer Sitzung vom 17.12.2009 das Ausscheiden der Stadt Müllheim im Markgräflerland und die gleichzeitige Aufnahme der Stadtwerke MüllheimStaufen GmbH in den Verband beschlossen. Gleichzeitig wurde eine Neufassung der Verbandssatzung beschlossen, die mit der öffentlichen Bekanntmachung am 16.01.2010 in Kraft trat.

Die Aufgabe des Verbandes ist es, seinen Mitgliedern das erforderliche Trink- und Brauchwasser unter wirtschaftlicher Ausnutzung und Verteilung von Quell- und Grundwasser zu beschaffen.

Sitz des Zweckverbandes „Wasserversorgung Weilertal“ ist Müllheim im Markgräflerland.

Nach § 15 Abs. 2 der Verbandssatzung haben die Mitglieder den Finanzaufwand nach ihrem Gesamtwasserverbrauch aufzubringen. Der Zweckverband erstrebt keinen Gewinn.

#### 1.2 Verwaltungsorgane

##### 1.2.1 Verbandsversammlung

Die Verbandsversammlung ist die Vertretung der dem Zweckverband angehörenden Gemeinden sowie der Stadtwerke MüllheimStaufen GmbH. Sie besteht aus den Bürgermeistern der Mitgliedsgemeinden bzw. deren Stellvertretern. Die Stadtwerke MüllheimStaufen GmbH wird in der Verbandsversammlung durch die Bürgermeister der Stadt Müllheim im Markgräflerland bzw. dessen Stellvertreter vertreten. Das Stimmverhältnis ist laut § 9 der Verbandssatzung wie folgt geregelt:

- |                                   |           |
|-----------------------------------|-----------|
| – Stadtwerke MüllheimStaufen GmbH | 3 Stimmen |
| – Gemeinde Badenweiler            | 2 Stimmen |
| – Gemeinde Auggen                 | 1 Stimme  |

### **1.2.2 Verbandsvorsitzender**

Verbandsvorsitzender: Bürgermeister Martin Löffler, Müllheim im Markgräflerland  
Stellvertreter: Bürgermeister Vincenz Wissler, Badenweiler

Die turnusmäßige Wahl erfolgte zuletzt am 15.12.2022. Die Amtszeit beträgt 5 Jahre und läuft bis zum 07.12.2027.

### **1.2.3 Verbandsverwaltung**

Die Verwaltung des Zweckverbandes erfolgt durch die Bediensteten der Stadt Müllheim im Markgräflerland. Die Betreuung der Quellen im Blauen- und Sirnitzgebiet ist Aufgabe der Gemeinde Badenweiler.

### **1.3 Kapitalausstattung**

In der Verbandsversammlung vom 13.12.2005 wurde die Rückführung der Kapitalausstattung an die Verbandsmitglieder beschlossen und im Berichtsjahr 2006 vollzogen.

Der Gesamtbetrag der Darlehens-Verbindlichkeiten zum 31.12.2024 beträgt 6.035.998,53 €.

### **1.4 Bilanzierungs- und Bewertungsmethoden**

Die Gegenstände des Anlagevermögens werden mit Anschaffungs- bzw. Herstellungskosten abzüglich planmäßiger linearer Abschreibungen bewertet. Zugänge erfolgen grundsätzlich im Monat ihrer Fertigstellung. Empfangene Baukostenzuschüsse werden als Sonderposten für Investitionszuschüsse ausgewiesen und mit dem durchschnittlichen Abschreibungssatz der hiermit finanzierten aktivierten Anlagegüter aufgelöst. Beteiligungen werden mit ihren Anschaffungskosten ausgewiesen, die Wertpapiere des Anlagevermögens zum Aktivwert. Vorräte sind zu fortgeschriebenen durchschnittlichen bzw. zu den letzten Einstandspreisen bewertet. Forderungen und sonstige Vermögensgegenstände werden mit ihrem Nennwert bewertet. Als Rückstellungen sind alle erkennbaren Risiken angemessen berücksichtigt. Die Verbindlichkeiten sind mit ihren Erfüllungsbeträgen passiviert.

## **2. Erläuterungen zur Bilanz**

### **Aktivseite**

#### **A. Anlagevermögen**

Die Sachanlagen des Anlagevermögens sind zu Anschaffungs- bzw. Herstellungskosten bewertet. Die Abschreibungen erfolgen planmäßig linear entsprechend der Nutzungsdauer. Bewegliche Gegenstände des Anlagevermögens bis zu einem Wert von 1.000 € werden im Zugangsjahr voll abgeschrieben. Die Entwicklung der einzelnen Posten des Anlagevermögens ist gemäß § 268 HGB in einem gesonderten Anlagenachweis dargestellt.

**1 Sachanlagen****1.1 Lizenzen**

Im Jahr 2024 wurde ein Simulationsprogramm für Photovoltaikanlagen i.H.v. 1.295 € angeschafft.

**2 Sachanlagen****2.1 Grundstücke, grundstücksgleiche Rechte mit Bauten**

In dieser Position befinden sich mit 1.427.171,09 € die Kosten für den Erwerb von Grundstücken ohne Bauten für den Ausbau der Wasserversorgung im Verbandsgebiet.

**2.3 Grundstücke, grundstücksgleiche Rechte ohne Bauten**

Mit 25.288,82 € befinden sich hier die Kosten für den Erwerb von Grundstücken mit Bauten für den Ausbau der Wasserversorgung im Verbandsgebiet.

**2.5 Erzeugungs-, Gewinnungs- und andere Anlagen**

Hierbei handelt es sich um Anlagen zur Wassergewinnung (Tiefbrunnen) und zur Wasserförderung (Quellwasserleitungen).

**2.6 Verteilungs- und Sammlungsanlagen**

Die Verteilungs- und Sammlungsanlagen sind hier unter anderem Rohrleitungen, Wasserzähler, Hochbehälter und Pumpwerke mit insgesamt 3.125.732,54 €.

**2.9 Maschinen und maschinelle Anlagen**

Die Sachanlagen in diesem Bereich beinhalten beispielsweise Pumpanlagen, Entfeuchter sowie Schalt- und Messanlagen mit 221.218,46 €.

**2.10 Betriebs- und Geschäftsausstattung**

Die Betriebs- und Geschäftsausstattung beträgt 110.423,78 € und setzt sich zusammen aus Arbeitsmaterialien und die Hardware von einem Leitsystem.

**2.11 geleistete Anzahlungen und Anlagen im Bau**

Die geleisteten Anzahlungen und Anlagen im Bau sind hier ausschließlich Tiefbaumaßnahmen mit insgesamt 928.264,65 € und wie folgt unterteilt.

Umverlegung TW Leitung Hüg Runs DB	67.455,38 €
Förderleitg.DN400,Notversorg.v.TB1 bis HB Luginsla	53.024,90 €
Flst.-Nr. 5461/2 Pumpwerk II - neue Trafostation	52.144,00 €
Notstromkonzept TB 1 + 2	8.618,19 €
2. BA Erneuerung Förderleitung NDW- BRI	742.935,75 €
Notstromkonzept HB Rotläuble	1.345,31 €
Notstromkonzept ZPW Muggardt	1.224,54 €
Erweiterung Strukturgutachten Wasserversorgung	- €
Notstromkonzept ZPW Schweighof	1.516,58 €

**Aktiviert wurden:**

Erneuerung Trinkwasserversorgung Müllh.-Vögisheim  
Umverlegung Quell- u.Förderleitung Brunnmattstraße

### **3 Finanzanlagen**

#### **3.3 Beteiligungen**

Die Beteiligungen betragen 271.665,19 € und sind Beteiligungen am Zweckverband Gruppenwasserversorgung Hohlebach-Kandertal.

### **B. Umlaufvermögen**

#### **1.1 Roh-, Hilfs- und Betriebsstoffe**

Der Lagerbestand besteht zum 31.12.2024 u.a. aus Dichtringen, provisorischen Schachtabdeckungen, Rohrbruchdichtungsschellen und Paletten mit einem Wert von insgesamt 15.439,79 €.

#### **2.1 Forderungen aus Lieferungen und Leistungen**

Die Forderungen aus Lieferungen und Leistungen betragen 59.393,82 €. Hierbei handelt es sich um die Abrechnung der Umsatz für die Jahreserklärungen der Jahre 2023 und 2024.

#### **2.5 Sonstige Vermögensgegenstände**

Hierbei handelt es sich um Vorsteuer i.H.v. 9.923,02 €, welche im Folgejahr abziehbar ist.

#### **4. Liquide Mittel**

Der Zweckverband verfügt zum 31.12.2024 über Liquide Mittel i.H.v. 84.966,50 €.

### **Passivseite**

#### **C. Empfangene Ertragszuschüsse**

Bei den empfangenen Ertragszuschüssen in Höhe von 237.771,20 € handelt es sich u. a. um: Fördermittel des Landes an den Zweckverband für die Erweiterung des Strukturgutachtens. Fördermittel für die Notstromversorgung des Zweckverbands. Erstattung der Stadtwerke für die Trinkwasserversorgung und um die anteiligen Kosten der Verbandsmitglieder an der Erweiterung des Strukturgutachtens.

### **E. Verbindlichkeiten**

#### **1.2 Verbindlichkeiten gegenüber Kreditinstituten**

Bezogen auf den Gesamtschuldenstand ergab sich im Jahr 2024 über das gesamte Kreditportfolio ein Durchschnittszinssatz von 2,85 %. Die Verbindlichkeiten gegenüber Kreditinstituten betragen zum 31.12.2024 in der Bilanz 6.035.998,53 €.

#### **1.4 Verbindlichkeiten aus Lieferungen und Leistungen**

Die Verbindlichkeiten aus Lieferungen und Leistungen betragen 356.904,36 €. Darunter befinden sich unter anderem Verbindlichkeiten aufgrund der Verbandsumlageabrechnung sowie Dienstleistungsabrechnungen.

#### **1.9 Sonstige Verbindlichkeiten**

Bei den sonstigen Verbindlichkeiten handelt es sich um Lohnsteuerverbuchungen.

## **B. Lagebericht**

## I. Statistische Darstellungen des Zweckverbands

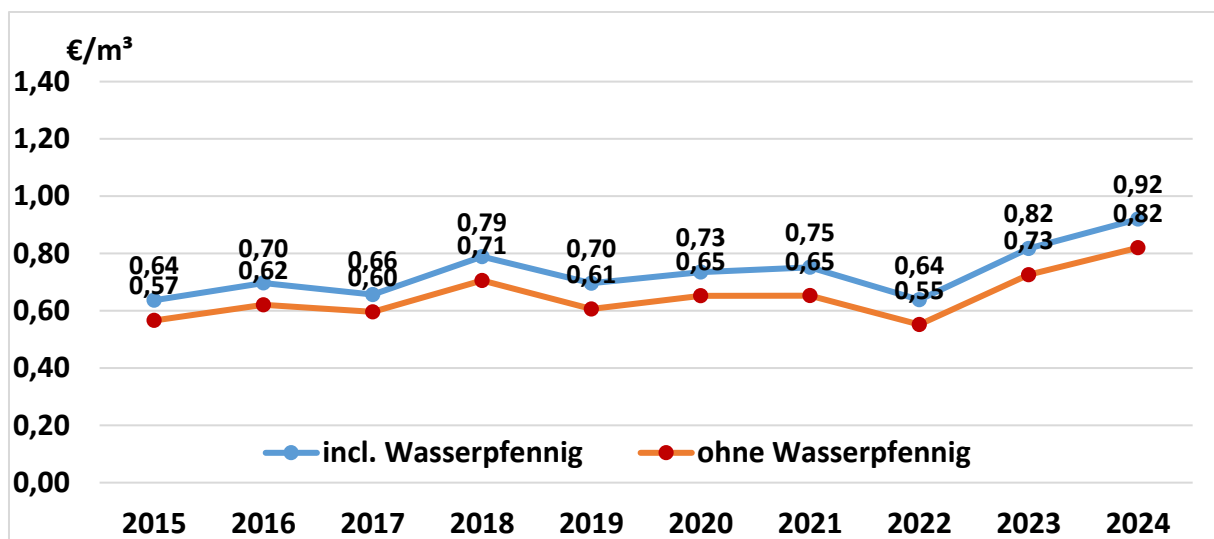
### 1. Abrechnung der Wasserförderung / Wasserabgabe

	Wassermenge 2024	Wassermenge 2023	Abweichung 2024 / 2023	
	m <sup>3</sup>	m <sup>3</sup>	m <sup>3</sup>	%
<b>Förderung aus</b>				
- Quellen	834.698	783.896	50.802	6,48%
- Tiefbrunnen	685.927	953.928	-268.001	-28,09%
- Wasserbezug ZV Hohlebach-Kandertal	244.929	160.875	84.054	52,25%
<b>Gesamtförderung</b>	<b>1.765.554</b>	<b>1.898.699</b>	<b>-133.145</b>	<b>-7,01%</b>
<b>Abgabe nach</b>				
- Müllheim i. M.	1.149.512	1.235.931	-86.419	-6,99%
- Badenweiler	335.925	372.170	-36.245	-9,74%
- Auggen	257.733	287.511	-29.778	-10,36%
<b>Gesamtabgabe</b>	<b>1.743.170</b>	<b>1.895.612</b>	<b>-152.442</b>	<b>-8,04%</b>
<b>Wasserverluste*</b>	<b>-22.384</b>	<b>-3.087</b>		

\* inklusive Bachüberläufe / Mess- und Zählerdifferenzen

Im Berichtsjahr hat die Ablesung der Verbandszähler ergeben, dass die Fördermenge an Wasser mit 22.384 m<sup>3</sup> über der an die Verbandsmitglieder abgegebenen Wassermenge lag. Diese Differenz liegt mit -1,28 % im Rahmen der zulässigen Zählertoleranz bis 5 %.

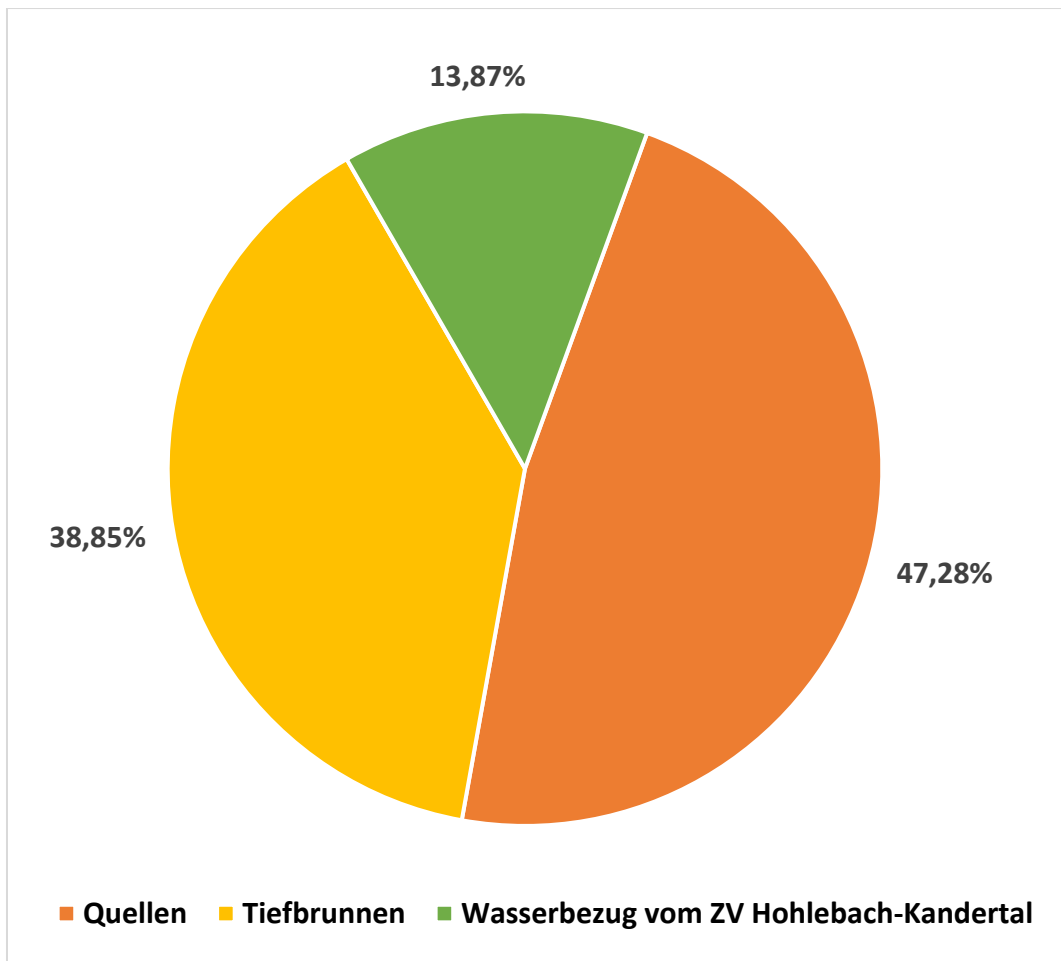
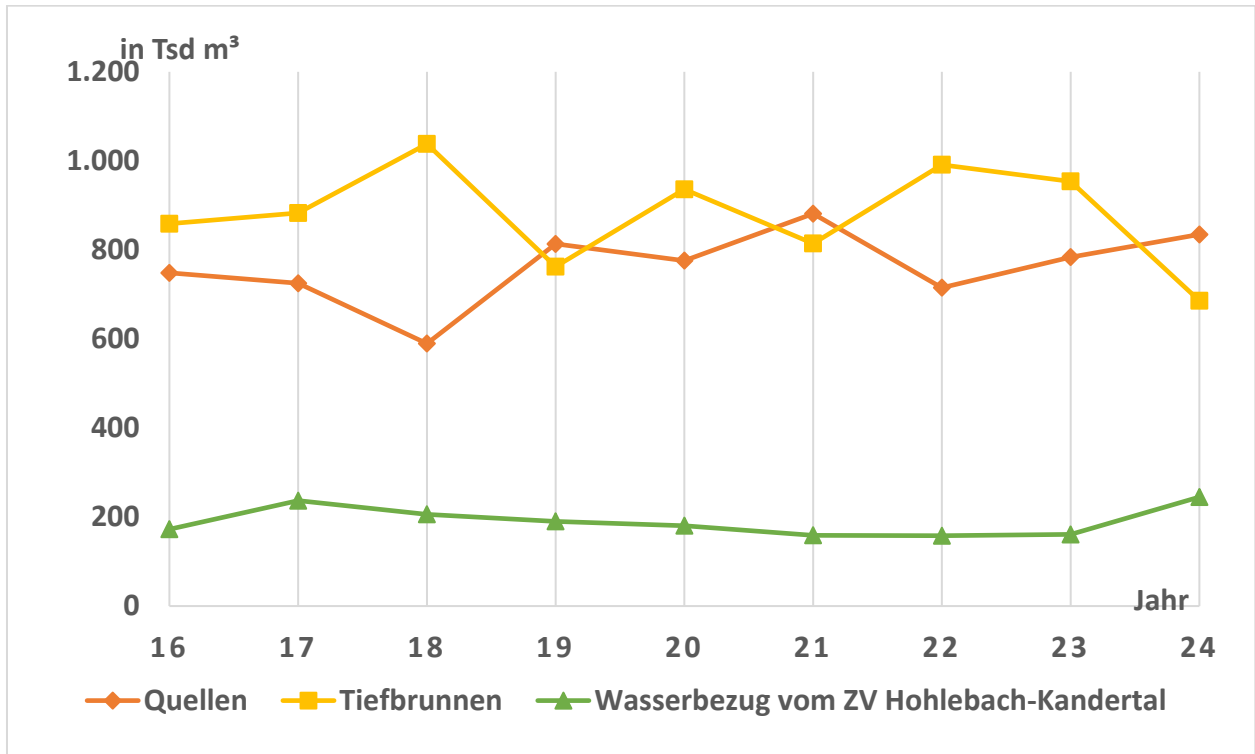
### 2. Entwicklung des Wasserabgabepreises



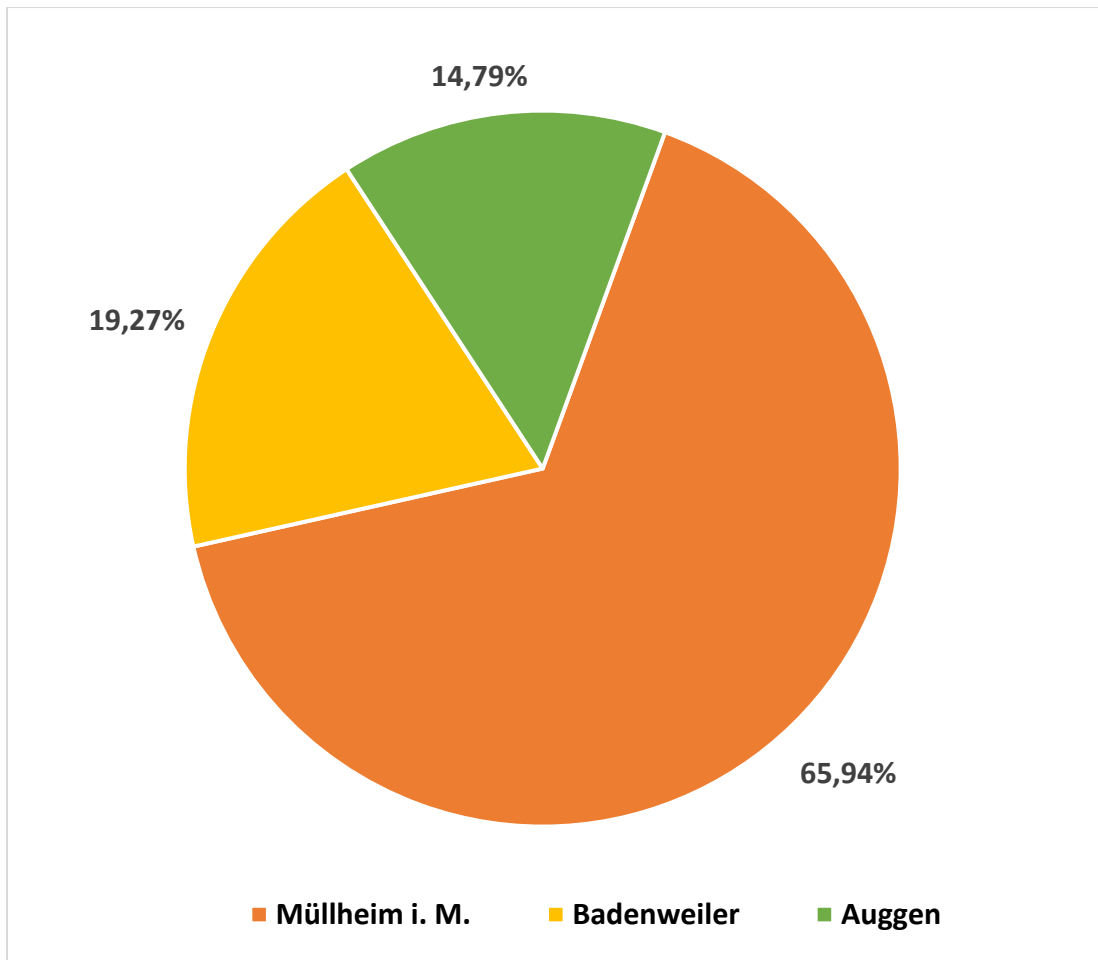
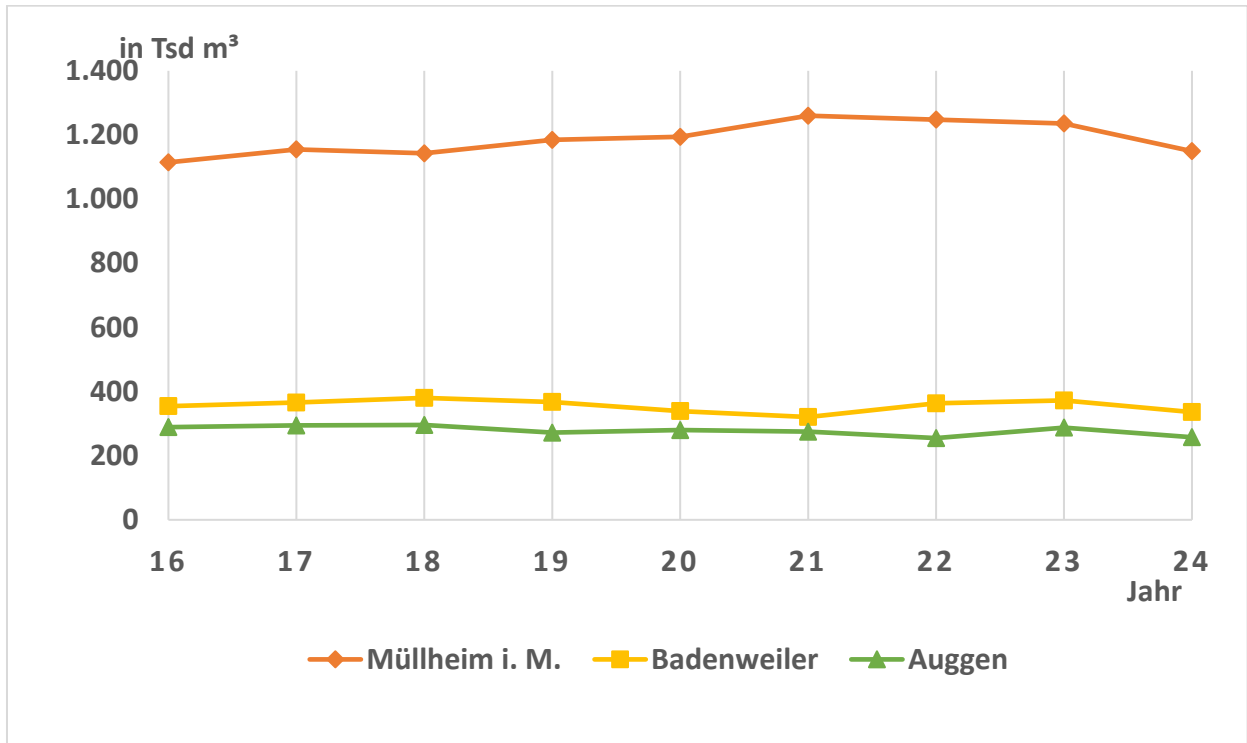
## 3. Entwicklung der Wasserförderung

	2015	2016	2017	2018	2019	2020	2021	2022	2023	2024	Anteil	Anteil
	m <sup>3</sup>	m <sup>3</sup>	m <sup>3</sup>	m <sup>3</sup>	m <sup>3</sup>	m <sup>3</sup>	m <sup>3</sup>	m <sup>3</sup>	m <sup>3</sup>	m <sup>3</sup>	Gemeinden	Gemeinden
- aus den Quellen	721.267	748.312	725.025	589.632	813.475	775.978	881.390	715.212	783.896	834.698	im	im
- aus den Tiefbrunnen	910.763	858.789	882.832	1.038.048	762.394	936.077	814.287	991.311	953.928	685.927	Durchschnitt	Rechnungsjahr
- aus Wasserbezug vom ZV Hohlebach-Kandertal	243.313	172.703	236.825	206.040	190.183	180.599	159.003	158.086	160.875	244.929	der	2024
	1.875.343	1.779.804	1.844.682	1.833.720	1.766.052	1.892.654	1.854.680	1.864.609	1.898.699	1.765.554	letzten	
abzüglich Bachüberläufe	0	0	0	0	0	0	0	0	0	0	4 Jahre	
Mess- bzw. Zählerdifferenzen	-3.203	-21.672	-29.677	-15.048	57.831	-79.574	670	1.217	-3.087	-22.384		
Messdifferenzen in Prozent	-0,17%	-1,22%	-1,61%	-0,82%	3,27%	-4,20%	0,04%	0,07%	-0,16%	-1,27%		
	1.872.140	1.758.132	1.815.005	1.818.672	1.823.883	1.813.080	1.855.350	1.865.826	1.895.612	1.743.170		
<b>Hiervon wurden abgegeben:</b>												
- nach Müllheim	1.168.229	1.114.542	1.154.919	1.142.706	1.184.707	1.194.105	1.260.090	1.247.858	1.235.931	1.149.512	66,50%	65,94%
- nach Badenweiler	394.825	354.514	365.761	380.195	367.413	339.110	320.487	363.098	372.170	335.925	18,90%	19,27%
- nach Auggen	309.086	289.076	294.325	295.771	271.763	279.865	274.773	254.870	287.511	257.733	14,60%	14,79%
	1.872.140	1.758.132	1.815.005	1.818.672	1.823.883	1.813.080	1.855.350	1.865.826	1.895.612	1.743.170	100,00%	100,00%

#### 4. Verteilung der Wasserförderung 2014-2024



### 5. Verteilung der Wasserabgabe 2014-2024



## II. Wirtschaftliche Verhältnisse

### 1. Darstellung der Ertrags-, Finanz- und Vermögenslage des Zweckverbands

#### 1.1 Ertragslage

Gegenüber dem Vorjahr ist insgesamt eine Abnahme der Wasserabgabemenge in Höhe von 152.442 m<sup>3</sup> im Berichtsjahr zu verzeichnen. Die Ablesung ergab eine reduzierte Absatzmenge bei der Gemeinde Auggen von 29.778 m<sup>3</sup>, bei der Gemeinde Badenweiler von 36.245 m<sup>3</sup> und bei den Stadtwerken MüllheimStaufen GmbH von 86.419 m<sup>3</sup>.

Die Gesamtaufwendungen der Erfolgsrechnung für das Wirtschaftsjahr 2024 betragen 1.650.707,87 € und unterschreiten damit um rd. 222.000 € die Plansumme

Das Rechnungsergebnis weist wieder einige Planabweichungen auf der Aufwandseite im Berichtsjahr aus. Nennenswerte Minderausgaben waren bei den Stromkosten mit rd. 38.000 € zu verzeichnen. Die Unterhaltungsaufwendungen betragen rd. 306.000 € (Ansatz 371.000 €). Weitere Minderausgaben ergaben sich bei den Aus- und Fortbildungen, welche noch nicht im Jahr 2024 durchgeführt werden konnten. Bei den Darlehenszinsen ergibt sich aufgrund von nicht in vollem Umfang aufgenommenen Krediten eine Minderausgabe von rd. 9.000 €. Die Abschreibungen liegen bei rd. 341.000 €. Aufgrund von nicht fertiggestellten Anlagen im Bau fällt der Betrag hier um rd. 75.000 € niedriger aus.

Auf der Ertragsseite ergaben die sonstigen betrieblichen Erträge einen Betrag in Höhe von rd. 29.000 €. Zudem wurden Auflösungen von Zuweisungen mit rd. 15.000 € verbucht. Zur Deckung der nicht durch Erträge gedeckten Aufwendungen ergab sich somit eine um rd. 236.000 € verminderte Verbandsumlage.

## 1.2 Finanz- und Vermögenslage

### Übersicht der investiven Vorgänge 2024

#### Investive Einzahlungen

Objektnummer	Objektbezeichnung	Plan	Ist	Saldo
I9110000000	Kostenbet. Erneuer.Verb.Ltg. Industrieg.	240.000	0	-240.000
I91100001021	Fördermittel Strukturgutachten	0	-13.696	-13.696
I91100031023	Fördermittel Planunglst. Strukturgutacht	125.000	0	-125.000
		<b>365.000</b>	<b>-13.696</b>	<b>-378.696</b>

#### Investive Auszahlungen

Pos.	Objektnummer	Objektbezeichnung	Plan	Ist	Saldo
1	I91100001318	Förderleitung ZPW Niederw.-HB Britzingen	1.000.000	60.668	-939.332
2	I91100006000	Zähler und andere Messgeräte	35.000	0	-35.000
3	I91100007000	Erwerb von Pumpen	32.000	0	-32.000
4	I91100008018	Erneuerung Schaltanlagen PW 2	25.000	0	-25.000
5	I91100009018	Erneuerung Trafo-Anlagen	12.000	0	-12.000
6	I91100010019	Umverl. Dimensionsänderung TW Ltg. wg DB	25.000	4.218	-20.782
7	I91100012000	ZWW - Erwerb bewegliches Vermögen	25.000	1.295	-23.705
8	I91100019021	Machbarkeitsstudie Neustruk. Wasservers.	0	-27.435	-27.435
9	I91100020022	Ausrüstung TB 5	64.000	0	-64.000
10	I91100022022	Neubau Wasserspeicher HB Innerberg	100.000	0	-100.000
11	I91100026022	Bestandsmaßnahme HB Rotläuble	200.000	0	-200.000
12	I91100027022	Umverl. Quell-/Förderleitg. Brunnmattstr	0	208.851	208.851
13	I91100028023	Maßnahmen zur Notstromversorgung	120.000	0	-120.000
14	I91100029023	Neubau Wasserwerk	150.000	0	-150.000
15	I91100033023	PV Anlage Tiefbrunnen	35.000	0	-35.000
16	I91100034023	Umbau ZPW Muggardt	65.000	0	-65.000
17	I91100035023	Sanierung PW 1 + TB 1	150.000	0	-150.000
18	I91100036023	Erneuerung TB 2	45.000	0	-45.000
19	I91100037023	Bestandsmaßnahme ZPW Schweighof	210.000	0	-210.000
			<b>2.293.000</b>	<b>247.597</b>	<b>-2.045.403</b>

Im Jahr 2021 wurden Fördermittel für ein Strukturgutachten verbucht. Bei näherer Prüfung handelt es sich dabei um keine investive Maßnahme, weshalb der Betrag in die Erfolgsrechnung umgebucht wurde. Von den im Liquiditätsplan 2024 veranschlagten 2.293.000 € für Investitionsmaßnahmen wurden tatsächlich 247.597 € verausgabt. Die Gründe für die Abweichung i.H.v. -2.045.403 € sind unterschiedlich.

Abkürzungsverzeichnis:  
ZPW = Zwischenpumpwerk  
HB = Hochbehälter  
TB = Tiefbrunnen  
TW = Trinkwasserleitung  
PW = Pumpwerk  
P = Pumpe

### 1. Förderleitung ZPW Niederweiler-HB Britzingen

Der erste Bauabschnitt dieser Maßnahme verläuft vom ZPW Niederweiler bis zum HB Zunzingen. Der zweite Bauabschnitt vom HB Zunzingen zum ZPW Britzingen. Diese beiden Bauabschnitte sind bereits abgeschlossen, die Bauwerke aber noch nicht in Betrieb genommen. Dies konnte noch nicht erfolgen, da es noch Korrekturbedarf bei dem Anschluss des BA 1 am ZPW Niederweiler gibt. Die Maßnahme soll nach den Korrekturen in Betrieb genommen und aktiviert werden. Der Bauabschnitt III ist unabhängig von den ersten beiden Bauabschnitten und kann nach deren Aktivierung begonnen werden.

### 2. Zähler und andere Messgeräte

Die Zähler und anderen Messgeräte werden regelmäßig bei Defekten oder abgelaufenen Eichfristen ausgetauscht.

### 3. Erwerb von Pumpen

Die Pumpen müssen ca. alle 10 Jahre neu angeschafft werden, da sie sich nach einiger Zeit abnutzen. Da nicht vorhergesehen werden kann, wann die Pumpen abgenutzt sind, werden jedes Jahr Mittel für den Fall eingeplant, dass eine Pumpe ersetzt werden muss.

### 4. Erneuerung Schaltanlagen PW 2

Die veraltete Schaltanlage im ursprünglichen Raum wird durch eine neue Schaltanlage ersetzt. Dabei wird die Schaltanlage an einen neuen Ort umgezogen (ehemaliger Standort der Trafo-Anlage). Die Arbeiten an der Schaltanlage können nach Fertigstellung der neuen Trafo-Anlage begonnen werden.

### 5. Erneuerung Trafo-Anlagen

Die Stromversorgung der PW soll optimiert werden. Beim PW 1 wurde das Material angeschafft, mit der Maßnahme kann jedoch noch nicht begonnen werden. Die Trafo-Anlagen vom PW 2 sollen im Herbst 2025 auf einem neuen Standort fertiggestellt werden. Gründe für einen neuen Standort sind, rechtliche Bestimmungen und technische Überalterung der Anlage.

#### 6. Umverl. Dimensionsänderung TW Ltg. wg DB

Bei dieser Maßnahme wird die Trinkwasserleitung an der Bahnstrecke umverlegt. Dies muss erfolgen, da die Deutsche Bahn die Bahnstrecke zwischen Karlsruhe und Basel ausbaut, was auch den Bahnhof Müllheim im Markgräflerland betrifft.

#### 7. ZWW - Erwerb bewegliches Vermögen

Hier wurde eine Lizenz (immaterieller Vermögensgegenstand) für ein Simulationsprogramm für PV Anlagen angeschafft.

#### 8. Machbarkeitsstudie Neustrukturierung Wasserversorgung

Bei der Machbarkeitsstudie zur Neustrukturierung der Wasserversorgung handelt es sich nach näherer Prüfung um keine investive Maßnahme. Diese Anlage wurde im Jahr 2024 in die Erfolgsrechnung umbucht.

#### 9. Ausrüstung TB 5

Die Ausrüstung des Tiefbrunnen 5 im Gebiet „Wässerfeld“ wurde noch nicht abgeschlossen. Hier soll eine Schaltanlage, Pumpe und Steigleitung ausgerüstet werden.

#### 10. Neubau HB Innerberg

Der HB Luginsland ist bisher der einzige Wasserspeicher für den Bereich der Müllheimer Kernstadt. Als Entlastung für die trockenen Sommer ist schon seit einiger Zeit ein zweiter HB angedacht. Zudem hat man im Reparatur- oder Sanierungsfall keine Redundanz zum HB Luginsland. Das Volumen ist bei hohem Wasserbedarf zu klein, da alle Nebenbehälter im Bereich Müllheim (außer Niederweiler) sowie Auggen nachgeschaltet sind und vom HB Luginsland befüllt werden. Das gleiche gilt für die Förderleitung vom TB zum HB Luginsland. Hier gibt es im Schadensfall keine Redundanz. Der HB Innerberg soll Nordöstlich von Niederweiler entstehen. Bei der Planung wurde darauf geachtet, dass sich durch den Neubau auch Fördermittel gewinnen lassen. Dies ist ebenfalls eine Maßnahme, die im Zuge des Strukturgutachtens entstanden ist.

#### 11. Bestandsmaßnahmen nach Strukturgutachten

Hierbei handelt es sich nach näherer Prüfung um keine investive Maßnahme. Da noch keine Mittel geflossen sind, muss hier auch nichts in die Erfolgsrechnung überführt werden.

#### 12. Umverlegung Quell-/Förderleitung Brunnmattstraße

Die Umverlegung der Leitung in der Brunnmattstraße hat den Hintergrund, dass die Leitungen auf einem privaten Gelände verlegt waren. Auf Grund einer Schadensbehebung wurden diese nun gleichzeitig in den öffentlichen Bereich verlegt. Dies wurde 2023 begonnen und konnte zum 17.07.2024 fertiggestellt werden.

#### 13. Maßnahmen zur Notstromversorgung

Die Verbandsanlagen sollen mit Notstromaggregaten ausgestattet werden. Betroffen von der Maßnahme sind HB Rotläuble (Badenweiler), ZPW Schweighof (Badenweiler), ZPW Muggardt (Müllheim), PW 1 (Müllheim), TB Hügelheim (Müllheim), ZPW Britzingen (Müllheim).

#### 14. Neubau Wasserwerk

Die Planung eines neuen Wasserwerks hat sich im Rahmen des Strukturgutachten ergeben. Dies konnte allerdings noch nicht weitergeführt werden. Der Auftrag an das Ingenieurbüro wurde erteilt.

#### 15. PV Anlage Tiefbrunnen

Die Errichtung der PV Anlage beim PW 2 (TB 3, 4, 5) wurde bereits geplant. Das Material konnte allerdings noch nicht bestellt und geliefert werden.

#### 16. Umbau ZPW Muggardt

Hierbei handelt es sich um einen Rohrleitungsumbau. Dieser wurde 2023 begonnen, jedoch noch nicht abgeschlossen.

#### 17. Sanierung PW 1 + TB 1

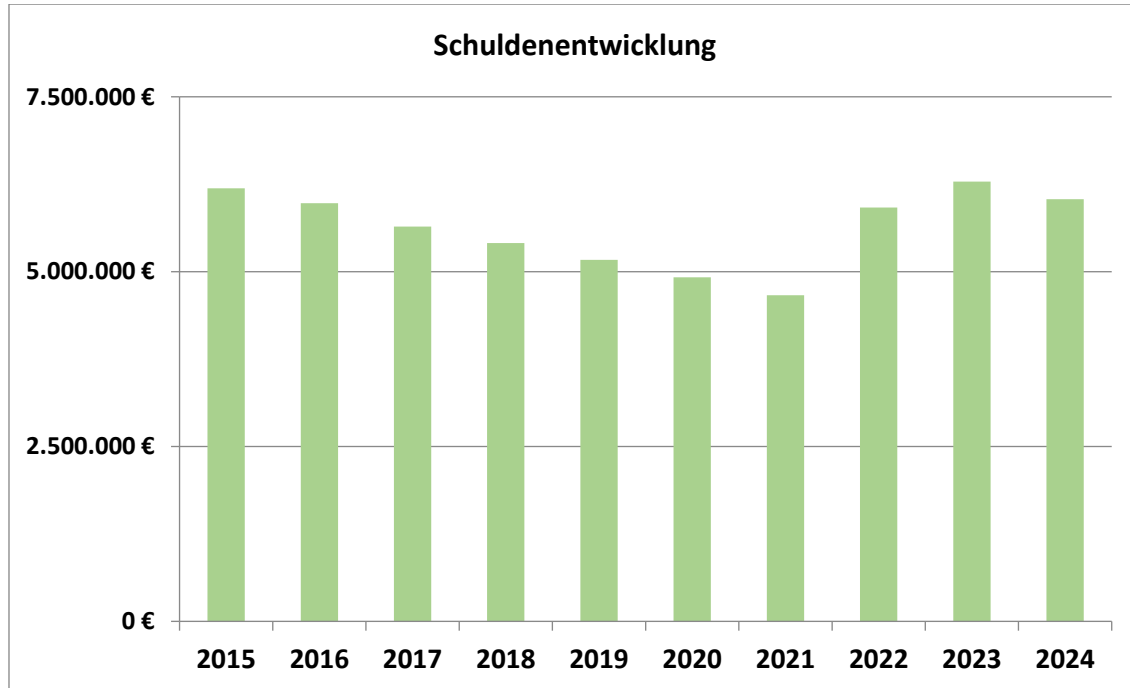
Bei der Maßnahme handelt es sich um die Brunnensanierung des PW 1, welche hauptsächlich die Stromtechnik und Anschaffung einer neuen Pumpe betrifft.

#### 18. Erneuerung TB 2

Beim TB 2 wird eine neue Steuerungsanlage angeschafft.

#### 19. Bestandsmaßnahme ZPW Schweighof

Das ZPW Schweighof soll mit einem Notstromaggregat ausgestattet werden. Es war zunächst nicht klar, ob dafür das Gebäude erweitert werden muss oder nicht. Nach neuen Erkenntnissen kann das Notstromaggregat in das bestehende Gebäude integriert werden, weshalb das Gebäude nicht erweitert werden muss und hier auch keine Kosten angefallen sind. Da hier keine Mittel mehr benötigt werden, entfällt diese Maßnahme.

**Schuldenstand**

Der Schuldenstand verringert sich im Jahr 2024 um 250.937 €. Die Verbindlichkeiten gegenüber den Kreditinstituten betragen zum Jahresende 2024 6.035.999 €.

**Darlehensübersicht**

Gläubiger	Ursprüngl. Höhe der Schulden EUR	Zinssatz %	Zinsfestschreibung bis	Stand 01.01.2023 EUR	Stand 01.01.2024 EUR	Zinsen 2024 EUR	Tilgung 2024 EUR	Stand 31.12.2024 EUR
Landesbank Baden-Württemberg	766.938	4,060%	30.03.2025	98.399	55.266	1.566	44.911	10.356
Sparkasse Markgräflerland	127.823	1,770%	30.01.2027	58.172	51.961	878	6.322	45.639
Sparkasse Markgräflerland	204.517	1,800%	30.06.2027	95.471	85.256	1.465	10.399	74.857
Landesbank Baden-Württemberg	800.000	3,745%	30.12.2025	611.044	595.755	22.090	15.870	579.885
Landesbank Baden-Württemberg	1.200.000	4,595%	30.03.2034	685.836	637.384	28.422	50.718	586.666
Sparkasse Markgräflerland	1.594.546	3,400%	30.01.2034	1.262.121	1.219.960	40.459	43.961	1.175.999
Volksbank Breisgau-Markgr.	286.300	3,200%	30.12.2034	234.322	227.615	4.051	6.828	220.787
Volksbank Breisgau-Markgr.	528.900	1,350%	30.06.2025	441.688	429.873	5.743	11.975	417.898
Sparkasse Markgräflerland	300.000	1,950%	30.06.2025	243.148	240.056	4.658	3.152	236.904
Volksbank Breisgau-Markgr.	753.797	1,270%	15.04.2029	694.462	678.577	8.550	16.099	662.478
Landesbank Baden-Württemberg	1.500.000	3,740%	30.09.2052	1.493.175	1.465.232	54.396	29.003	1.436.229
Landesbank Baden-Württemberg	600.000	3,300%	30.12.2033	0	600.000	20.102	11.698	588.302
<b>Gesamtsumme</b>				<b>5.917.838</b>	<b>6.286.936</b>	<b>192.379</b>	<b>250.937</b>	<b>6.035.999</b>

## 2. Berechnung der Verbandsumlage für das Wirtschaftsjahr 2024

### Erfolgsrechnung:

Aufwand:	1.650.977,67 €
- Erträge (ohne Verbandsumlage):	-47.473,17 €
= Verbandsumlage der Mitglieder:	<u>1.603.504,50 €</u>

Mitglieder	Wasser- Abgabe cbm	Anteil (Verbd.-Schl.) v.H.	Verbands- Umlage Netto Euro	Verbands- Umlage Brutto Euro	AZ	Abschlags-Zhlg. Netto Euro	Abschlags.Zhlg. Usteuer 7% Euro	Abschlags.Zhlg. Brutto Euro	Restumlage Brutto Euro
Gemeinde 79424 Auggen					1	62.850,00 €	4.399,50 €		
					2	62.850,00 €	4.399,50 €		
					3	62.850,00 €	4.399,50 €		
					4	62.850,00 €	4.399,50 €		
						257.733	14,79%	237.158,32 €	253.759,40 €
Gemeinde 79410 Badenweiler					1	89.525,00 €	6.266,75 €		
					2	89.525,00 €	6.266,75 €		
					3	89.525,00 €	6.266,75 €		
					4	89.525,00 €	6.266,75 €		
						335.925	19,27%	308.995,32 €	330.624,99 €
Stadtwerke MüllheimStaufen GmbH 79379 Müllheim					1	307.700,00 €	21.539,00 €		
					2	307.700,00 €	21.539,00 €		
					3	307.700,00 €	21.539,00 €		
					4	307.700,00 €	21.539,00 €		
						1.149.512	65,94%	1.057.350,87 €	1.131.365,43 €
<b>Summe</b>	<b>1.743.170</b>	<b>100,00%</b>	<b>1.603.504,51 €</b>	<b>1.715.749,82 €</b>		<b>1.840.300,00 €</b>	<b>128.821,00 €</b>	<b>1.969.121,00 €</b>	<b>-253.371,19 €</b>

Preis pro m<sup>3</sup> abgegebenem Wasser = 0,9199 €

### **III. Prognose-, Risiko- und Chancenbericht**

#### **1. Risiko- und Chancenbericht**

Das Gesetz zur Ordnung des Wasserhaushalts, das Wasserhaushaltsgesetz (WHG), bildet den Kern des Gewässerschutzrechts. Sein Zweck ist es, durch eine nachhaltige Gewässerbewirtschaftung die Gewässer als Bestandteil des Naturhaushalts, als Lebensgrundlage des Menschen, als Lebensraum für Tiere und Pflanzen sowie als nutzbares Gut zu schützen.

Aufgabe des Zweckverbands ist dabei die öffentliche Wasserversorgung. Diese Verpflichtung bildet sich in Baden-Württemberg auf Grundlage des Wassergesetzes und den darauf gestützten Rechtsverordnungen. Der Zweckverband formuliert seine Aufgaben in der Satzung darin, seinen Mitgliedern das erforderliche Trink- und Brauchwasser unter wirtschaftlicher Ausnutzung und Verteilung von Quell- und Grundwasser zu beschaffen und in die einzelnen Hochbehälter zu liefern.

Hauptaufgabe ist dadurch die vorhandenen Anlagen zu erneuern und neue Anlagen zu erschließen. In welchem Umfang dieser Aufgabe nachgegangen wird, ist den Ausführungen zu den Investitionsmaßnahmen zu entnehmen.

#### **2. Prognosebericht**

Im Wirtschaftsplan 2025 sind 14 investive Tiefbaumaßnahmen vorgesehen. Dabei soll unter anderem der Bau der Förderleitung ZPW Niederweiler/HB Zunzingen/ZPW Britzingen weitergeführt werden mit einem Ansatz von 400.000 €. Der Neubau HB Innerberg soll mit 100.000 € weiter vorangetrieben werden. Zudem sind 200.000 € für die Bestandsmaßnahme am HB Rotläuble eingeplant und 150.000 € für den Neubau des Wasserwerks.