

# Wirtschaftsplan 2026

**Zweckverband Wasserversorgung  
Weilertal**



**ZWECKVERBAND**  
WASSERVERSORGUNG WEILERTAL

**Zweckverband Wasserversorgung Weilertal**  
**Feststellung des Wirtschaftsplanes für das Wirtschaftsjahr 2026**  
**(vom 01.01. - 31.12.2026)**

Auf Grund von § 20 des Gesetzes über die kommunale Zusammenarbeit (GKZ) i. V. m. den §§ 12 ff. des Eigenbetriebesgesetzes (EigBG) hat die Verbandsversammlung in ihrer Sitzung am 27.02.2026 den Wirtschaftsplan des Zweckverbands Wasserversorgung Weilertal für das Wirtschaftsjahr 2026 wie folgt festgestellt:

|  |              |
|--|--------------|
| 1. im Erfolgsplan mit  |              |
| Erträgen von   | 1.890.800 €  |
| Aufwendungen von   | 1.890.800 €  |
| Jahresergebnis   | 0 €          |
| 2. im Liquiditätsplan mit                                    |              |
| a) laufende Geschäftstätigkeit                               |              |
| Einzahlungen   | 1.872.350 €  |
| Auszahlungen   | 1.317.200 €  |
| Zahlungsmittelüberschuss/-bedarf                             | 555.150 €    |
| b) Investitionstätigkeit                                     |              |
| Einzahlungen   | 0 €          |
| Auszahlungen   | 2.198.000 €  |
| Finanzierungsmittelüberschuss/-bedarf                        | -2.198.000 € |
| c) Finanzierungsmittelüberschuss/-bedarf                     |              |
| Saldo a) und b)  | -1.642.850 € |
| d) Finanzierungstätigkeit                                    |              |
| Einzahlungen   | 2.198.000 €  |
| Auszahlungen   | 514.200 €    |
| Finanzierungsmittelüberschuss/-bedarf                        | 1.683.800 €  |
| e) Änderung des Finanzierungsmittelbestands                  |              |
| Saldo c) und d)  | 40.950 €     |
| 3. mit dem Gesamtbetrag der vorgesehenen Kreditaufnahmen von | 2.198.000 €  |
| 4. mit dem Gesamtbetrag der Verpflichtungsermächtigungen von | 0 €          |
| 5. Der Höchstbetrag der Kassenkredite wird festgesetzt auf   | 1.000.000 €  |

Müllheim i. M., den 27.02.2026

Der Verbandsvorsitzende

(Siegel)

(Martin Löffler, Bürgermeister der Stadt Müllheim i. M.)

# Vorbericht zum Wirtschaftsplan 2026 des Zweckverbands Wasserversorgung Weilertal

## Inhaltsverzeichnis

|  |           |
|--|-----------|
| <b>1. Allgemeine Angaben zum Eigenbetrieb .....</b>                                      | <b>1</b>  |
| <b>1.1 Rechtsverhältnisse.....</b>   | <b>1</b>  |
| <b>1.2 Verwaltungsorgane.....</b>  | <b>1</b>  |
| 1.2.1 Verbandsversammlung .....  | 1         |
| 1.2.2 Verbandsvorsitzender .....   | 2         |
| 1.2.3 Verbandsverwaltung .....   | 2         |
| <b>2. Rückblick auf das Jahr 2024.....</b>   | <b>2</b>  |
| <b>3. Überblick auf das Jahr 2025.....</b>   | <b>4</b>  |
| <b>4. Wirtschaftsplan 2026 .....</b>   | <b>4</b>  |
| <b>4.1 Erfolgsplanung.....</b>   | <b>4</b>  |
| 4.1.1 Erträge.....   | 4         |
| 4.1.2 Aufwendungen.....  | 5         |
| 4.1.3 Vorläufige Berechnung der Verbandsumlage gem. § 15 Abs. 2 der Verbandsatzung ..... | 7         |
| <b>4.2 Finanzplanung .....</b>   | <b>8</b>  |
| <b>4.2.1 Schuldenstand .....</b>   | <b>11</b> |
| <b>4.2.2 Darlehensübersicht .....</b>  | <b>11</b> |
| 4.2.3 Entwicklung der Liquidität .....   | 12        |
| <b>4.3 Investitionsprogramm.....</b>   | <b>13</b> |

# **1. Allgemeine Angaben zum Eigenbetrieb**

## **1.1 Rechtsverhältnisse**

Nach § 1 der Satzung vom 22.12.1938 schlossen sich die vier Gemeinden des Weilertales, die Stadt Müllheim, die Gemeinde Niederweiler, der Kurort Badenweiler und die Gemeinde Schweighof, zu dem Zweckverband „Wasserversorgung Weilertal“ zusammen.

Durch Gebietsänderungen im Rahmen der Gemeindereform bestand der Verband bis zum 07.10.1989 aus den Mitgliedern: Gemeinde Badenweiler und Stadt Müllheim im Markgräflerland. Durch die Aufnahme der Gemeinde Auggen wurde die Verbandssatzung am 12.09.1989 neu gefasst.

Das Verbandsgebiet umfasst seither die Gemarkungen der Gemeinden Badenweiler und Auggen, sowie der Stadt Müllheim im Markgräflerland mit Ausnahme des Gemarkungsteils der ehemaligen Gemeinde Feldberg.

Im Rahmen der Einbringung der Wasserversorgung der Stadt Müllheim im Markgräflerland in die neu gegründete Stadtwerke MüllheimStaufen GmbH hat die Verbandsversammlung in ihrer Sitzung vom 17.12.2009 das Ausscheiden der Stadt Müllheim im Markgräflerland und die gleichzeitige Aufnahme der Stadtwerke MüllheimStaufen GmbH in den Verband beschlossen. Gleichzeitig wurde eine Neufassung der Verbandssatzung beschlossen, die mit der öffentlichen Bekanntmachung am 16.01.2010 in Kraft trat.

Die Aufgabe des Verbandes ist es, seinen Mitgliedern das erforderliche Trink- und Brauchwasser unter wirtschaftlicher Ausnutzung und Verteilung von Quell- und Grundwasser zu beschaffen.

Sitz des Zweckverbandes „Wasserversorgung Weilertal“ ist Müllheim im Markgräflerland.

Nach § 15 Abs. 2 der Verbandssatzung haben die Mitglieder den Finanzaufwand nach ihrem Gesamtwasserverbrauch aufzubringen. Der Zweckverband erstrebt keinen Gewinn.

## **1.2 Verwaltungsorgane**

### **1.2.1 Verbandsversammlung**

Die Verbandsversammlung ist die Vertretung der dem Zweckverband angehörenden Gemeinden sowie der Stadtwerke MüllheimStaufen GmbH. Sie besteht aus den Bürgermeistern der Mitgliedsgemeinden bzw. deren Stellvertretern. Die Stadtwerke MüllheimStaufen GmbH wird in der Verbandsversammlung durch die Bürgermeister der Stadt Müllheim im Markgräflerland bzw. dessen Stellvertreter vertreten. Das Stimmverhältnis ist laut § 9 der Verbandssatzung wie folgt geregelt:

- |                                   |           |
|-----------------------------------|-----------|
| – Stadtwerke MüllheimStaufen GmbH | 3 Stimmen |
| – Gemeinde Badenweiler            | 2 Stimmen |
| – Gemeinde Auggen                 | 1 Stimme  |

### 1.2.2 Verbandsvorsitzender

Verbandsvorsitzender: Bürgermeister Martin Löffler, Müllheim im Markgräflerland  
Stellvertreter: Bürgermeister Vincenz Wissler, Badenweiler

Die turnusmäßige Wahl erfolgte zuletzt am 15.12.2022. Die Amtszeit beträgt 5 Jahre und läuft bis zum 07.12.2027.

### 1.2.3 Verbandsverwaltung

Die Verwaltung des Zweckverbandes erfolgt durch die Bediensteten der Stadt Müllheim im Markgräflerland. Die Betreuung der Quellen im Blauen- und Sirnitzgebiet ist Aufgabe der Gemeinde Badenweiler.

## 2. Rückblick auf das Jahr 2024

Der Wirtschaftsplan wurde am 14.12.2023 und der Jahresabschluss am 11.12.2025 von der Verbandsversammlung beschlossen.

|                       | Ansatz      | Ergebnis    | mehr (+) / weniger (-) |
|-----------------------|-------------|-------------|------------------------|
| <b>Aufwendungen</b>   | 1.871.900 € | 1.650.977 € | -221.461 €             |
| <b>Erträge</b>        | 32.100 €    | 47.473 €    | 15.373 €               |
| <b>Verbandsumlage</b> | 1.840.300 € | 1.603.504 € | -236.795 €             |

Gegenüber dem Vorjahr ist insgesamt eine Abnahme der Wasserabgabemenge in Höhe von 152.442 m<sup>3</sup> im Berichtsjahr zu verzeichnen. Die Ablesung ergab eine reduzierte Absatzmenge bei der Stadtwerke MüllheimStaufen GmbH von 86.419 m<sup>3</sup>, der Gemeinde Badenweiler von 36.245 m<sup>3</sup> und bei der Gemeinde Auggen von 29.778 m<sup>3</sup>.

Die Gesamtaufwendungen der Erfolgsrechnung für das Wirtschaftsjahr 2024 betragen 1.650.438 € und unterschreiten damit um rd. 221.000 € die Plansumme

Das Rechnungsergebnis weist wieder einige Planabweichungen auf der Aufwandseite im Berichtsjahr aus. Nennenswerte Minderausgaben waren bei den Aufwendungen für Wasseruntersuchungen mit rd. 9.500 € zu verzeichnen. Die Unterhaltungsaufwendungen betragen rd. 306.000 € (Ansatz 371.000 €). Weitere Minderausgaben ergaben sich bei den Aus- und Fortbildungen, welche noch nicht im Jahr 2024 durchgeführt werden konnten. Bei den Darlehenszinsen ergibt sich aufgrund von nicht in vollem Umfang aufgenommenen Krediten eine Minderausgabe von rd. 9.000 €. Die Abschreibungen liegen bei rd. 341.000 €. Aufgrund von nicht fertiggestellten Anlagen im Bau fällt der Betrag hier um rd. 75.000 € niedriger aus.

Auf der Ertragsseite ergaben die sonstigen betrieblichen Erträge einen Betrag in Höhe von rd. 29.000 €. Zudem wurden Auflösungen von Zuweisungen mit rd. 18.500 € verbucht. Zur

Deckung der nicht durch Erträge gedeckten Aufwendungen ergab sich somit eine um rd. 237.000 € verminderte Verbandsumlage.

Im Dezember 2023 wurden investive Einzahlungen i. H. v. 120.000 € verbucht, welche im Jahr 2024 beim Zweckverband eingegangen sind. Dabei handelt es sich um Erstattungen der Stadtwerke für die Trinkwasserversorgung Müllheim-Vögisheim. Weiter wurden investive Einzahlungen für das Strukturgutachten verbucht, da diese jedoch nicht investiv sind, wurden die Beträge in die Erfolgsplanung korrigiert. Von den im Liquiditätsplan 2024 veranschlagten 2.293.000 € für Investitionsmaßnahmen wurden tatsächlich 242.866 € verfügt.

Die Bilanz des Jahresabschluss 2024 weist die nachfolgenden Zahlen aus:

|       |  |                |
|-------|--|----------------|
| 1.1   | Bilanzsumme                              | 6.631.723,11 € |
| 1.1.1 | Davon entfallen auf der Aktivseite auf:  |                |
|       | a) Das Anlagevermögen                    | 6.461.999,98 € |
|       | b) Das Umlaufvermögen                    | 169.723,13 €   |
|       | c) Rechnungsabgrenzungsposten            | 0,00 €         |
| 1.1.2 | Davon entfallen auf der Passivseite auf: |                |
|       | a) Das Eigenkapital                      | 0,00 €         |
|       | b) Die empfangenen Ertragszuschüsse      | 237.771,20 €   |
|       | c) Die Rückstellungen                    | 0,00 €         |
|       | d) Die Verbindlichkeiten                 | 6.393.951,91 € |
|       | e) Rechnungsabgrenzungsposten            | 0,00 €         |
| 1.2   | Gewinn- und Verlustrechnung              |                |
| 1.2.1 | Jahresgewinn/-verlust                    | 0,00 €         |
| 1.2.2 | Summe der Erträge                        | 1.650.977,67 € |
| 1.2.3 | Summe der Aufwendungen                   | 1.650.977,67 € |

### 3. Überblick auf das Jahr 2025

Der Wirtschaftsplan 2025 wurde von der Verbandsversammlung am 19.12.2024 beschlossen. Er weist im Erfolgsplan folgende Ansätze aus:

|                       | <b>Ansatz</b> | <b>Vorl. Ergebnis</b> | <b>mehr (+) / weniger (-)</b> |
|-----------------------|---------------|-----------------------|-------------------------------|
| <b>Aufwendungen</b>   | 1.799.300 €   | 1.650.000 €           | -149.300 €                    |
| <b>Erträge</b>        | 26.700 €      | 27.800 €              | 1.100 €                       |
| <b>Verbandsumlage</b> | 1.772.600 €   | 1.622.200 €           | -150.400 €                    |

Das Rechnungsergebnis des Erfolgsplans 2025 wird, soweit zum Zeitpunkt der Aufstellung dieses Wirtschaftsplanes schon erkennbar, mit einer niedrigeren Höhe, als in der im Wirtschaftsplan ausgewiesenen Verbandsumlage abschließen.

Die im Liquiditätsplan vorgesehenen Investitionsmaßnahmen konnten teilweise planerisch weiter vorbereitet werden. Die Umsetzung der Maßnahmen ist für das Jahr 2026 vorgesehen.

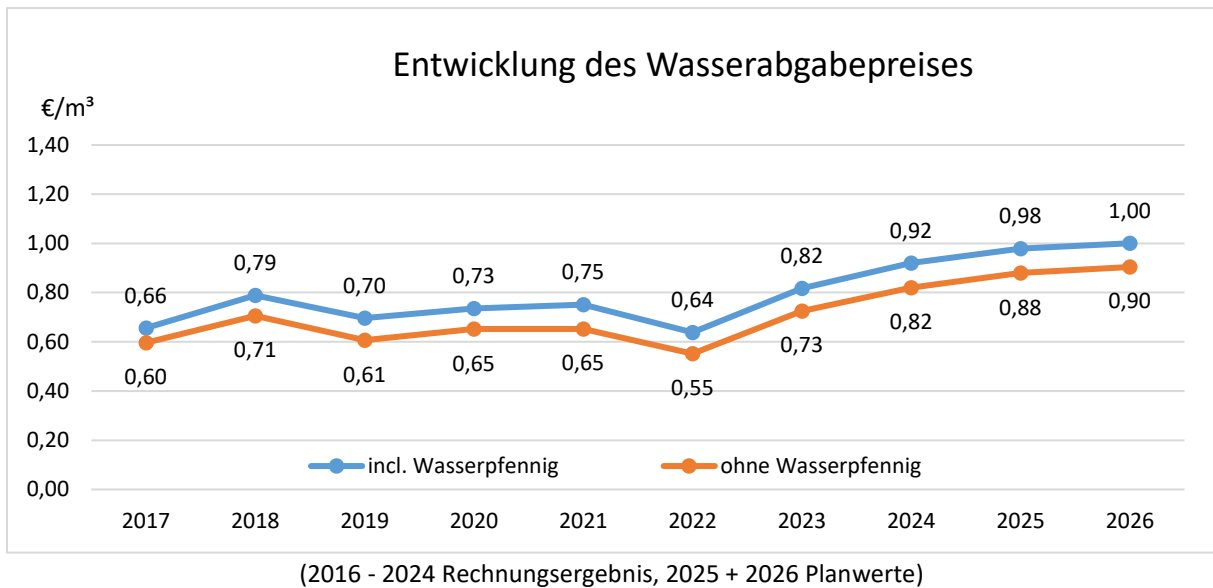
### 4. Wirtschaftsplan 2026

#### 4.1 Erfolgsplanung

|                       | <b>Ansatz</b> |
|-----------------------|---------------|
| <b>Aufwendungen</b>   | 1.890.800 €   |
| <b>Erträge</b>        | 23.950 €      |
| <b>Verbandsumlage</b> | 1.866.850€    |

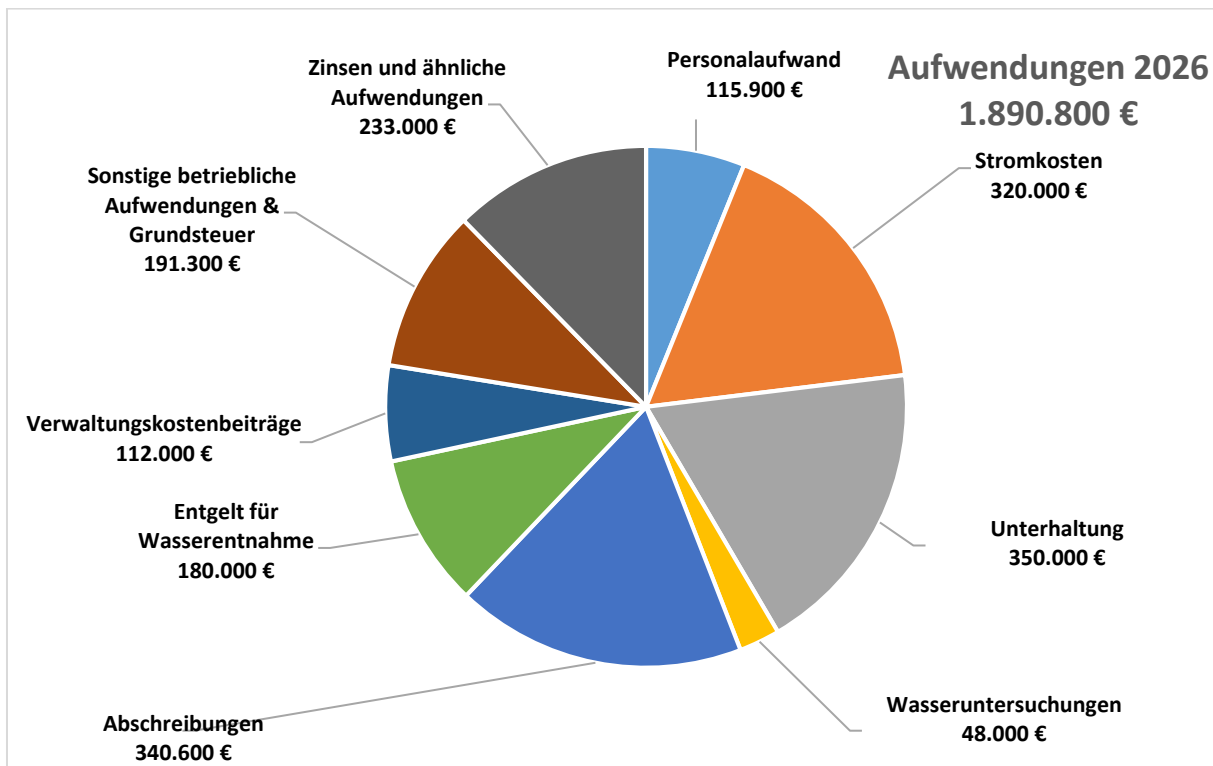
#### **4.1.1 Erträge**

In den Erträgen enthalten sind Auflösungen aus Zuweisungen i. H. v. 15.450 €, Auflösungen aus Beiträgen i. H. v. 3.000 €, sowie Pachten und sonstige Erträge i. H. v. 5.500 €. Die Verbandsumlage gibt mit 1.866.850 € die Differenz zwischen den Aufwendungen und Erträgen wieder.



#### 4.1.2 Aufwendungen

Die Stromkosten wurden im Planjahr mit 320.000 € angesetzt. Die Personalaufwendungen belaufen sich auf 115.900 €. Die Unterhaltungsaufwendungen werden unverändert zum vergangenen Jahr mit 350.000 € geplant. Die Zinsaufwendungen belaufen sich bei einer geplanten Kreditaufnahme 2026 von 2,198 Mio. € und einem Zinssatz von 3,8 % auf insgesamt 233.000 €. Bei den sonstigen Aufwendungen wurden die Ansätze entsprechend der Bedarfe des Vorjahres und der erwartbaren Aufwendungen für das Jahr 2026 geplant.



| Ifd. Nr. |   | Erfolgsplan<br>einschließlich Finanzplanung           | Finanzplanung |            |              |              |              |              |
|----------|---|---|---------------|------------|--------------|--------------|--------------|--------------|
|          |   |   | Ergebnis      | Ansatz     | Ansatz       |              |              |              |
|          |   |   | 2024          | 2025       | 2026         | 2027         | 2028         | 2029         |
|          |   |   | EUR           | EUR        | EUR          | EUR          | EUR          | EUR          |
|          |   | 1   | 2             | 3          | 4            | 5            | 6            |              |
| 1        | + | Umsatzerlöse  | 1.621.954,02  | 1.793.800  | 1.885.300    | 1.930.800    | 1.962.400    | 2.001.900    |
|          |   | 30009000 Umlage von Verbandsgemeinden                 | 1.603.504,50  | 1.772.600  | 1.866.850    | 1.912.350    | 1.943.950    | 1.983.450    |
|          |   | 31610000 Aufl. SoPo aus Zuweisungen                   | 15.449,52     | 21.200     | 15.450       | 15.450       | 15.450       | 15.450       |
|          |   | 31620000 Aufl. SoPo aus Beiträgen                     | 3.000,00      | 0          | 3.000        | 3.000        | 3.000        | 3.000        |
| 4        | + | sonstige betriebliche Erträge                         | 29.023,65     | 5.500      | 5.500        | 5.500        | 5.500        | 5.500        |
|          |   | 32009000 Pachten                                      | 76,70         | 100        | 100          | 100          | 100          | 100          |
|          |   | 32109000 Sonstige Erträge                             | 28.946,95     | 5.400      | 5.400        | 5.400        | 5.400        | 5.400        |
|          |   | 34840000 Erstattungen v. d. gesetzl. Sozialversic     | 0,00          | 0          | 0            | 0            | 0            | 0            |
| 5        | - | Materialaufwand                                       | 676.359,76-   | 793.000-   | 798.000-     | 798.000-     | 808.000-     | 808.000-     |
| 5a       | - | Aufwendungen Roh-, Hilfs- und Betriebsstoffe und für  | 331.965,07-   | 395.000-   | 400.000-     | 400.000-     | 410.000-     | 410.000-     |
|          |   | 42009000 Stromkosten                                  | 261.965,07-   | 320.000-   | 320.000-     | 320.000-     | 330.000-     | 330.000-     |
|          |   | 42109000 Wasserbezug v. ZV Hohlebachtal               | 70.000,00-    | 75.000-    | 80.000-      | 80.000-      | 80.000-      | 80.000-      |
| 5b       | - | Aufwendungen für bezogene Leistungen                  | 344.394,69-   | 398.000-   | 398.000-     | 398.000-     | 398.000-     | 398.000-     |
|          |   | 43009000 Unterhaltung                                 | 305.927,51-   | 350.000-   | 350.000-     | 350.000-     | 350.000-     | 350.000-     |
|          |   | 43509000 Wasseruntersuchungen                         | 38.467,18-    | 48.000-    | 48.000-      | 48.000-      | 48.000-      | 48.000-      |
| 6        | - | Personalaufwand                                       | 105.416,89-   | 110.300-   | 115.900-     | 118.400-     | 121.000-     | 123.600-     |
| 6a       | - | Löhne und Gehälter                                    | 82.081,58-    | 85.800-    | 89.500-      | 91.300-      | 93.200-      | 95.100-      |
|          |   | 40120000 Dienstaufw. tariflich Beschäftigte           | 82.081,58-    | 85.800-    | 89.500-      | 91.300-      | 93.200-      | 95.100-      |
| 6b       | - | soziale Abgaben und Aufwendungen für Altersversorgung | 23.335,31-    | 24.500-    | 26.400-      | 27.100-      | 27.800-      | 28.500-      |
|          |   | 40220000 Beitr.z. Versorgungskasse tarifl. Beschäft   | 5.223,13-     | 5.800-     | 6.100-       | 6.300-       | 6.500-       | 6.700-       |
|          |   | 40320000 Beitr.gesetzl.Soz.vers.f.tarifl.Beschäft     | 18.112,18-    | 18.700-    | 20.300-      | 20.800-      | 21.300-      | 21.800-      |
| 7        | - | Abschreibungen  | 341.386,27-   | 306.100-   | 340.600-     | 340.600-     | 358.600-     | 394.500-     |
| 7a       | - | auf immaterielle Vermögensgegenstände des             | 341.386,27-   | 306.100-   | 340.600-     | 340.600-     | 358.600-     | 394.500-     |
|          |   | 47110000 Abschreibung auf immaterielle VermG          | 269,79-       | 0          | 0            | 0            | 0            | 0            |
|          |   | 47120000 AfA Sachanlagen                              | 341.116,48-   | 306.100-   | 340.600-     | 340.600-     | 358.600-     | 394.500-     |
| 8        | - | sonstige betriebliche Aufwendungen                    | 334.895,79-   | 380.600-   | 395.300-     | 396.300-     | 397.300-     | 398.300-     |
|          |   | 42610000 Dienst- und Schutzkleidung                   | 1.481,77-     | 1.500-     | 1.500-       | 1.500-       | 1.500-       | 1.500-       |
|          |   | 42620000 Aus- u. Fortbildung, umschulung              | 0,00          | 20.000-    | 20.000-      | 20.000-      | 20.000-      | 20.000-      |
|          |   | 44000000 Sonstige betriebliche Aufwendungen           | 30,00-        | 6.000-     | 6.000-       | 6.000-       | 6.000-       | 6.000-       |
|          |   | 44009000 Sonstige Aufw.Betandspläne u.Schutzgebie     | 18.375,00-    | 25.000-    | 25.000-      | 25.000-      | 25.000-      | 25.000-      |
|          |   | 44109000 Mieten und Pachten                           | 7.737,43-     | 100-       | 9.800-       | 9.800-       | 9.800-       | 9.800-       |
|          |   | 44209000 Entgelt für Wasserentnahme                   | 174.151,30-   | 180.000-   | 180.000-     | 180.000-     | 180.000-     | 180.000-     |
|          |   | 44210000 Aufw. f. ehrenamtl.u. sonst.Tätigkeit        | 0,00          | 0          | 0            | 0            | 0            | 0            |
|          |   | 44309000 Versicherungen                               | 18.926,09-    | 25.000-    | 26.000-      | 26.500-      | 27.000-      | 27.500-      |
|          |   | 44409000 Geschäftsbedarf                              | 9.442,49-     | 15.000-    | 15.000-      | 15.000-      | 15.000-      | 15.000-      |
|          |   | 44609000 Verwaltungskostenbeiträge                    | 104.751,70-   | 108.000-   | 112.000-     | 112.500-     | 113.000-     | 113.500-     |
|          |   | 44910500 Aufwand für diverse Differenzen              | 0,01-         | 0          | 0            | 0            | 0            | 0            |
| 13       | - | Zinsen und ähnliche Aufwendungen                      | 192.379,36-   | 208.700-   | 233.000-     | 275.000-     | 275.000-     | 275.000-     |
|          |   | 45300000 Zinsaufwendungen an Kreditinstitute          | 192.379,36-   | 208.700-   | 233.000-     | 275.000-     | 275.000-     | 275.000-     |
| 15       | = | <b>Ergebnis nach Steuern</b>                          | <b>539,60</b> | <b>600</b> | <b>8.000</b> | <b>8.000</b> | <b>8.000</b> | <b>8.000</b> |
| 16       | - | sonstige Steuern                                      | 539,60-       | 600-       | 8.000-       | 8.000-       | 8.000-       | 8.000-       |
|          |   | 46501000 Grundsteuer                                  | 539,60-       | 600-       | 8.000-       | 8.000-       | 8.000-       | 8.000-       |
| 17       | = | <b>Jahresüberschuss/Jahresfehlbetrag</b>              | <b>0,00</b>   | <b>0</b>   | <b>0</b>     | <b>0</b>     | <b>0</b>     | <b>0</b>     |
|          |   | nachrichtlich   |               |            |              |              |              |              |

#### 4.1.3 Vorläufige Berechnung der Verbandsumlage gem. § 15 Abs. 2 der Verbandssatzung

Für die vorläufige Umlage-Vorauszahlung 2026 an die Verbandmitglieder wird die Wassermenge des Jahres 2025 zugrunde gelegt. Die endgültige Abrechnung 2026 wird zu gegebener Zeit mit dem für das Jahr 2026 noch zu ermittelnden Schlüssel erfolgen.

##### Erfolgsrechnung:

|                                   |                           |
|-----------------------------------|---------------------------|
| Aufwand: lt. Wirtschaftsplan 2026 | 1.890.800 €               |
| - Erträge (ohne Verbandsumlage):  | <u>-23.950 €</u>          |
| = Verbandsumlage der Mitglieder:  | <u><u>1.866.850 €</u></u> |

| Verbandsmitglieder                                      | Wasser-<br>Abgabe<br>m <sup>3</sup> | Anteil<br>(Verbd.-Schl.)<br>% | Verbands-<br>umlage Netto<br>€ | Viertelj.-Rate<br>Netto<br>€ | 7% MWSt.<br>€ | Umlage-Rate<br>inkl. 7%MWSt.<br>€ |
|---|-------------------------------------|-------------------------------|--------------------------------|------------------------------|---------------|-----------------------------------|
| Gemeinde<br>79424 Auggen                                | 255.509                             | 14,11%                        | <b>263.410</b>                 | 65.852,50                    | 4.609,68      | <b>70.462,18</b>                  |
| Gemeinde<br>79410 Badenweiler                           | 345.837                             | 19,09%                        | <b>356.380</b>                 | 89.095,00                    | 6.236,65      | <b>95.331,65</b>                  |
| Stadtwerke MüllheimStaufen GmbH<br>79379 Müllheim i. M. | 1.209.210                           | 66,80%                        | <b>1.247.060</b>               | 311.765,00                   | 21.823,55     | <b>333.588,55</b>                 |
|   | 1.810.556                           | 100,00%                       | <b>1.866.850</b>               | 466.712,50                   | 32.669,88     | <b>499.382,38</b>                 |

## 4.2 Finanzplanung

| lfd. Nr. | Liquiditätsplan einschließlich Finanzierung<br>Einzahlungs- und Auszahlungsarten |   | Ergebnis             | Ansatz            | Ansatz            | VE       | Finanzplanung     |                   |                   |
|----------|--|---|----------------------|-------------------|-------------------|----------|-------------------|-------------------|-------------------|
|          |  |   | 2024                 | 2025              | 2026              | 2026     | 2027              | 2028              | 2029              |
|          |  |   | EUR                  | EUR               | EUR               | EUR      | EUR               | EUR               | EUR               |
|          |  | 1   | 2                    | 3                 | 4                 | 5        | 6                 | 7                 |                   |
| 1        | +  | Einzahlungen von Kunden für den Verkauf von Erzeugnissen, Waren und Dienstleistungen                                | 1.435.844,42         | 1.778.100         | 1.872.350         | 0        | 1.917.850         | 1.949.450         | 1.988.950         |
|          |  | 60110000 Erlöse aus Wasserverkauf   | 0,01                 | 0                 | 0                 | 0        | 0                 | 0                 | 0                 |
|          |  | 60119000 Umlage von Verbandsgemeinden   | 1.410.497,46         | 1.772.600         | 1.866.850         | 0        | 1.912.350         | 1.943.950         | 1.983.450         |
|          |  | 62000000 Sonst. Betriebl. Erträge   | 25.346,95            | 5.500             | 5.500             | 0        | 5.500             | 5.500             | 5.500             |
| 4        | =  | <b>Einzahlungen aus laufender Geschäftstätigkeit (Summe aus Nummern 1 bis 3)</b>                                    | <b>1.435.844,42</b>  | <b>1.778.100</b>  | <b>1.872.350</b>  | <b>0</b> | <b>1.917.850</b>  | <b>1.949.450</b>  | <b>1.988.950</b>  |
| 5        | -  | Auszahlungen an Lieferanten und Beschäftigte  | 1.173.272,16-        | 1.283.900-        | 1.309.200-        | 0        | 1.312.700-        | 1.326.300-        | 1.329.900-        |
|          |  | 70120000 Personalauszahlungen tariflich Beschäftigte  | 82.081,58-           | 85.800-           | 89.500-           | 0        | 91.300-           | 93.200-           | 95.100-           |
|          |  | 70220000 Beiträge zu Versorgungskassen tarifl. Beschäftigte   | 5.223,13-            | 5.800-            | 6.100-            | 0        | 6.300-            | 6.500-            | 6.700-            |
|          |  | 70320000 Beitr.z.gesetzl.Sozialvers. tarifl. Beschäftigte   | 18.112,18-           | 18.700-           | 20.300-           | 0        | 20.800-           | 21.300-           | 21.800-           |
|          |  | 72000000 Aufwand f. Roh-,Hilfs-,Betr.St. u. Waren   | 339.420,11-          | 395.000-          | 400.000-          | 0        | 400.000-          | 410.000-          | 410.000-          |
|          |  | 72610000 Besondere Auszahlungen für Beschäftigte  | 1.481,77-            | 21.500-           | 21.500-           | 0        | 21.500-           | 21.500-           | 21.500-           |
|          |  | 73000000 Aufwand für bezogene Leistungen  | 370.213,25-          | 398.000-          | 398.000-          | 0        | 398.000-          | 398.000-          | 398.000-          |
|          |  | 74000000 Sonstige betriebliche Aufwendungen   | 356.740,14-          | 359.100-          | 373.800-          | 0        | 374.800-          | 375.800-          | 376.800-          |
|          |  | 74210000 Aufw. f. ehrenamtl.u. sonst.Tätigkeit  | 0,00                 | 0                 | 0                 | 0        | 0                 | 0                 | 0                 |
| 6        | -  | Sonstige Auszahlungen, die nicht der Investitions- oder der Finanzierungstätigkeit zuzuordnen sind                  | 539,60-              | 600-              | 8.000-            | 0        | 8.000-            | 8.000-            | 8.000-            |
|          |  | 76501000 Grundsteuer  | 539,60-              | 600-              | 8.000-            | 0        | 8.000-            | 8.000-            | 8.000-            |
| 8        | =  | <b>Auszahlungen aus laufender Geschäftstätigkeit (Summe aus Nummern 5 bis 7)</b>                                    | <b>1.173.811,76-</b> | <b>1.284.500-</b> | <b>1.317.200-</b> | <b>0</b> | <b>1.320.700-</b> | <b>1.334.300-</b> | <b>1.337.900-</b> |
| 9        | =  | <b>Zahlungsmittelüberschuss/-bedarf aus laufender Geschäftstätigkeit (Saldo 4 und 8)</b>                            | <b>262.032,66</b>    | <b>493.600</b>    | <b>555.150</b>    | <b>0</b> | <b>597.150</b>    | <b>615.150</b>    | <b>651.050</b>    |
| 13       | +  | Einzahlungen aus Investitionsbeiträgen  | 123.600,00           | 0                 | 0                 | 0        | 0                 | 0                 | 0                 |
|          |  | 68910000 Beiträge   | 123.600,00           | 0                 | 0                 | 0        | 0                 | 0                 | 0                 |
| 15       | +  | Einzahlungen aus Investitionszuweisungen Dritter  | 13.695,83-           | 125.000           | 0                 | 0        | 0                 | 0                 | 0                 |
|          |  | 68100000 Investitionszuschüsse  | 13.695,83-           | 125.000           | 0                 | 0        | 0                 | 0                 | 0                 |
| 19       | =  | <b>Einzahlungen aus Investitionstätigkeit (Summe aus Nummern 10 bis 18)</b>   | <b>109.904,17</b>    | <b>125.000</b>    | <b>0</b>          | <b>0</b> | <b>0</b>          | <b>0</b>          | <b>0</b>          |
| 20       | -  | Auszahlungen für Investitionen in das immaterielle Anlagevermögen   | 1.295,00-            | 0                 | 0                 | 0        | 0                 | 0                 | 0                 |
|          |  | 78311000 Erw. imm. Verm.g. oberhalb der Wertgrenze  | 1.295,00-            | 0                 | 0                 | 0        | 0                 | 0                 | 0                 |
| 21       | -  | Auszahlungen für Investitionen in das Sachanlagevermögen  | 241.571,42-          | 1.514.000-        | 2.198.000-        | 0        | 0                 | 0                 | 0                 |
|          |  | 78210000 Erwerb von Grundstücken u. Gebäuden  | 20.900,00            | 0                 | 0                 | 0        | 0                 | 0                 | 0                 |
|          |  | 78312000 Erw. bewegl. Verm.g. oberhalb der Wertgrenze   | 3.240,57-            | 0                 | 200.000-          | 0        | 0                 | 0                 | 0                 |
|          |  | 78322000 Erw. bewegl. Verm.g. unterhalb der Wertgrenze  | 0,00                 | 175.000-          | 0                 | 0        | 0                 | 0                 | 0                 |
|          |  | 78710000 Auszahlung für Hochbaumaßnahmen  | 0,00                 | 0                 | 0                 | 0        | 0                 | 0                 | 0                 |
|          |  | 78720000 Auszahlung für Tiefbaumaßnahmen  | 259.230,85-          | 1.339.000-        | 1.998.000-        | 0        | 0                 | 0                 | 0                 |
| 27       | =  | <b>Auszahlungen aus Investitionstätigkeit (Summe aus Nummern 20 bis 26)</b>   | <b>242.866,42-</b>   | <b>1.514.000-</b> | <b>2.198.000-</b> | <b>0</b> | <b>0</b>          | <b>0</b>          | <b>0</b>          |
| 28       | =  | <b>Veranschlagter Finanzierungsmittelüberschuss/-bedarf aus Investitionstätigkeit (Saldo aus Nummern 19 und 27)</b> | <b>132.962,25-</b>   | <b>1.389.000-</b> | <b>2.198.000-</b> | <b>0</b> | <b>0</b>          | <b>0</b>          | <b>0</b>          |

| lfd. Nr. |   | Liquiditätsplan einschließlich Finanzierung<br>Einzahlungs- und Auszahlungsarten   | Ergebnis    | Ansatz    | Ansatz     | VE   | Finanzplanung |          |          |
|----------|---|--|-------------|-----------|------------|------|---------------|----------|----------|
|          |   |  | 2024        | 2025      | 2026       | 2026 | 2027          | 2028     | 2029     |
|          |   |  | EUR         | EUR       | EUR        | EUR  | EUR           | EUR      | EUR      |
|          |   |  | 1           | 2         | 3          | 4    | 5             | 6        | 7        |
| 29       | = | <b>Veranschlagter Finanzierungsmittelüberschuss/-bedarf (Saldo aus Nummern 9 und 28)</b>                                   | 129.070,41  | 895.400-  | 1.642.850- | 0    | 597.150       | 615.150  | 651.050  |
| 32       | + | Einzahlungen aus der Aufnahme von Investitionskrediten bei Dritten   | 0,00        | 1.389.000 | 2.198.000  | 0    | 0             | 0        | 0        |
|          |   | 69200000 Kreditaufnahme von Dritten  | 0,00        | 1.389.000 | 2.198.000  | 0    | 0             | 0        | 0        |
| 33       | = | <b>Einzahlungen aus Finanzierungstätigkeit (Summe aus Nummern 30 bis 32)</b>   | 0,00        | 1.389.000 | 2.198.000  | 0    | 0             | 0        | 0        |
| 36       | - | Auszahlungen aus der Tilgung von Investitionskrediten gegenüber Dritten  | 250.814,33- | 236.900-  | 281.200-   | 0    | 303.100-      | 303.100- | 303.100- |
|          |   | 79200000 Tilgung von Krediten von Dritten  | 250.814,33- | 236.900-  | 281.200-   | 0    | 303.100-      | 303.100- | 303.100- |
| 37       | - | Gezahlte Zinsen  | 192.502,03- | 208.700-  | 233.000-   | 0    | 275.000-      | 275.000- | 275.000- |
|          |   | 75300000 Zinsaufwendungen an Dritte  | 192.502,03- | 208.700-  | 233.000-   | 0    | 275.000-      | 275.000- | 275.000- |
| 38       | = | <b>Auszahlungen aus Finanzierungstätigkeit (Summe aus Nummern 34 bis 37)</b>   | 443.316,36- | 445.600-  | 514.200-   | 0    | 578.100-      | 578.100- | 578.100- |
| 39       | = | <b>Veranschlagter Finanzierungsmittelüberschuss/-bedarf aus Finanzierungstätigkeit (Saldo aus Nummern 33 und 38)</b>       | 443.316,36- | 943.400   | 1.683.800  | 0    | 578.100-      | 578.100- | 578.100- |
| 40       | = | <b>Veranschlagte Änderung des Finanzierungsmittelbestands zum Ende des Wirtschaftsjahres (Saldo aus Nummern 29 und 39)</b> | 314.245,95- | 48.000    | 40.950     | 0    | 19.050        | 37.050   | 72.950   |
|          |   | nachrichtlich  |             |           |            |      |               |          |          |
| 41       |   | den voraussichtlichen Bestand an liquiden Eigenmitteln zum Jahresbeginn  | 0,00        | 167.700   | 239.833    | 0    | 280.783       | 299.833  | 336.883  |
|          |   | 82801000 AB an liquiden Eigenmitteln   | 0,00        | 167.700   | 239.833    | 0    | 280.783       | 299.833  | 336.883  |

Für das Wirtschaftsjahr 2026 sind folgende Investitionen vorgesehen:

| <b>Erwerb bewegliches Vermögen</b> | <b>Ansatz in €</b> |
|------------------------------------|--------------------|
| Zähler und andere Messgeräte       | 35.000             |
| Erwerb von Pumpen                  | 75.000             |
| Luftentfeuchter                    | 40.000             |
| Sonstige Arbeitsgeräte             | 50.000             |
| <b>Gesamtsumme</b>                 | <b>200.000</b>     |

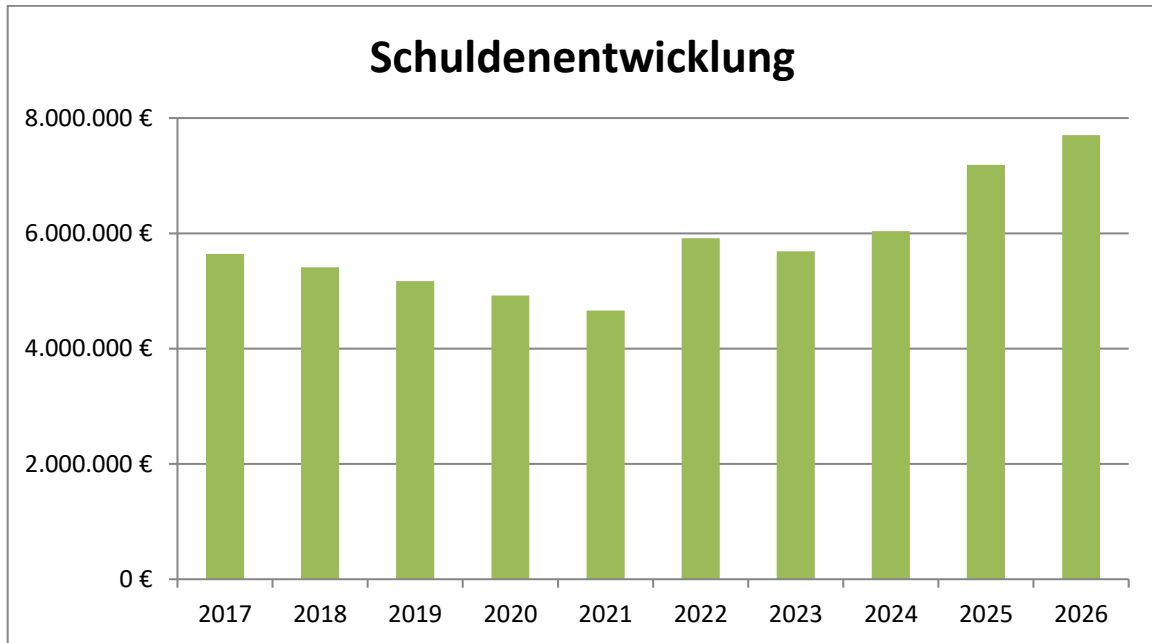
| <b>Tiefbaumaßnahmen</b>                           | <b>Ansatz in €</b> |
|---|--------------------|
| Förderleitung ZPW Niederw.-HB Britzingen          | 400.000            |
| Bestandsmaßnahme HB Hügelheim                     | 150.000            |
| Erneuerung Schaltanlagen                          | 72.000             |
| Erneuerung Trafo-Anlagen                          | 80.000             |
| Umverl. Dimensionsänderung TW Ltg. wg DB          | 25.000             |
| Ausrüstung TB 5                                   | 64.000             |
| Neubau HB Innerberg                               | 150.000            |
| Steuerkabelverteiler Vogelbachquellen             | 8.000              |
| Bestandsmaßnahme HB Rotläuble                     | 200.000            |
| Planungsleistungen aus Strukturgutachten          | 250.000            |
| Bestandsmaßnahme HB Zunzingen                     | 130.000            |
| Neubau Wasserwerk                                 | 100.000            |
| PV Anlage Tiefbrunnen                             | 35.000             |
| Bestandsmaßnahme ZPW Muggardt                     | 65.000             |
| Bestandsmaßnahme TB 2                             | 45.000             |
| Förderleitung. ZPW Niederweiler. zu HB-Blauen III | 52.000             |
| Notstrom TB PW1 nach Industriegeb. Auggen         | 52.000             |
| Masch.techn. Ausführung ZPW Niederw.              | 120.000            |
| <b>Gesamtsumme</b>                                | <b>1.998.000</b>   |

Im Wirtschaftsplan 2026 sind keine Verpflichtungsermächtigungen vorgesehen.

#### 4.2.1 Schuldenstand

Die Verschuldung des Zweckverbandes wird voraussichtlich bis zum Ende des Finanzplanungszeitraumes im Jahre 2029 bei rd. 6,79 Mio. € liegen, wobei mit weiteren Darlehensaufnahmen zur Finanzierung der Baumaßnahmen gerechnet werden muss.

Zum Ende des Planjahres 2026 werden die langfristigen Verbindlichkeiten durch die vorgesehene Kreditaufnahme und unter Berücksichtigung der Tilgungsleistungen voraussichtlich bei rd. 7,70 Mio. € liegen.



#### 4.2.2 Darlehensübersicht

| Gläubiger  | Ursprüngl. Höhe der Schulden EUR | Zinssatz % | Zinsfestschreibung bis | Stand 01.01.2025 EUR | Stand 01.01.2026 EUR | Zinsen 2026 EUR | Tilgung 2026 EUR | Stand 31.12.2026 EUR |
|--|----------------------------------|------------|------------------------|----------------------|----------------------|-----------------|------------------|----------------------|
| <b>1.2 Verbindlichkeiten ggü. Kreditinstituten</b> |                                  |            |                        |                      |                      |                 |                  |                      |
| Sparkasse Markgräflerland                          | 127.823                          | 1,770%     | 30.01.2027             | 45.639               | 39.204               | 651             | 6.549            | 32.655               |
| Sparkasse Markgräflerland                          | 204.517                          | 1,800%     | 30.06.2027             | 74.857               | 64.269               | 1.084           | 10.780           | 53.490               |
| Landesbank Baden-Württemberg                       | 800.000                          | 3,745%     | 30.12.2025             | 579.885              | 563.412              | 21.901          | 16.499           | 546.913              |
| Landesbank Baden-Württemberg                       | 1.200.000                        | 4,595%     | 30.03.2034             | 586.666              | 533.577              | 23.569          | 55.571           | 478.006              |
| Sparkasse Markgräflerland                          | 1.594.546                        | 3,400%     | 30.01.2034             | 1.175.999            | 1.130.993            | 37.864          | 46.556           | 1.084.437            |
| Volksbank Breisgau-Markgräflerland                 | 286.300                          | 3,200%     | 30.12.2034             | 220.787              | 201.369              | 6.205           | 20.047           | 181.322              |
| Volksbank Breisgau-Markgräflerland                 | 414.878                          | 3,530%     | 30.05.2035             | 417.898              | 397.826              | 13.751          | 22.249           | 375.577              |
| Sparkasse Markgräflerland                          | 235.305                          | 3,580%     | 30.06.2035             | 236.904              | 225.424              | 7.800           | 20.298           | 205.127              |
| Volksbank Breisgau-Markgräflerland                 | 753.797                          | 1,270%     | 15.04.2029             | 662.517              | 646.190              | 8.270           | 16.379           | 629.798              |
| Landesbank Baden-Württemberg                       | 1.500.000                        | 3,740%     | 30.09.2052             | 1.436.229            | 1.406.126            | 52.154          | 31.245           | 1.374.882            |
| Landesbank Baden-Württemberg                       | 600.000                          | 3,300%     | 30.12.2033             | 588.302              | 575.762              | 18.841          | 12.959           | 562.802              |
| Neuverschuldung                                    | 2.198.000                        | 3,800%     |                        |                      |                      | 41.762          | 21.980           | 2.176.020            |
| <b>Gesamtsumme</b>                                 | <b>9.915.166</b>                 |            |                        | <b>6.025.683</b>     | <b>5.784.152</b>     | <b>233.852</b>  | <b>281.110</b>   | <b>7.701.029</b>     |

### 4.2.3 Entwicklung der Liquidität

| Nr. | Einzahlungs- und Auszahlungsarten   | Liquiditätsplan |                | Finanzplanung  |                |                |
|-----|---|-----------------|----------------|----------------|----------------|----------------|
|     |   | 2025            | 2026           | 2027           | 2028           | 2029           |
|     |   | EUR             | EUR            | EUR            | EUR            | EUR            |
|     |   | 1               | 2              | 3              | 4              | 5              |
| 1   | Zahlungsmittelbestand zum Jahresbeginn*   | 84.967          |                |                |                |                |
| 2   | + Sonstige Einlagen aus Kassenmitteln zum Jahresbeginn  | 0               |                |                |                |                |
| 3   | - Bestand an Kassenkrediten zum Jahresbeginn  | 0               |                |                |                |                |
| 4   | = <b>liquide Eigenmittel zum Jahresbeginn</b>   | 84.967          |                |                |                |                |
| 5   | - mittelübertragungsbedingter Liquiditätsbedarf (§ 2 Absatz 4 EigBVO-HGB)                                 | 0               |                |                |                |                |
| 6   | +/- veranschlagte Änderung des Finanzierungsmittelbestands (§ 2 i. V. m. Anlage 2 Nummer 40 EigBVO-HGB)** | 154.866         | 40.950         | 19.050         | 37.050         | 72.950         |
| 7   | = <b>voraussichtlich liquide Eigenmittel zum Jahresende</b>   | <b>239.833</b>  | <b>280.783</b> | <b>299.833</b> | <b>336.883</b> | <b>409.833</b> |
| 8   | - davon: für zweckgebundene Rücklagen gebunden***   | 0               | 0              | 0              | 0              | 0              |
| 9   | = <b>Voraus. liquide Eigenmittel zum Jahresende ohne gebundene Mittel</b>                                 | <b>239.833</b>  | <b>280.783</b> | <b>299.833</b> | <b>336.883</b> | <b>409.833</b> |

\*Aus der Liquiditätsrechnung (§ 10 i. V. m. Anlage 7 Nr. 48 direkte Methode (aus den laufenden Geschäftsvorfällen) bzw. Nr. 52 indirekte Methode (aus dem Jahresabschluss) EigBVO-HGB).

\*\*Sofern verfügbar sollen in Spalte 1, statt der veranschlagten Änderung des Finanzierungsmittelbestands, aktuelle Prognosewerte aufgenommen werden.

\*\*\*Hierunter können z.B. auch Rückstellungen fallen.

### 4.3 Investitionsprogramm

| Ifd. Nr.  | Investitionsmaßnahmen                                     | Gesamtangaben zur Maßnahme.-nachrichtl.- EUR | Bisher finanziert | Mittel-übertragungen aus 2024 | Ergebnis 2024     | Ansatz 2025 | Ansatz 2026 | VE 2026  | Planung 2027 | Planung 2028 | Planung 2029 |
|---|---|--|-------------------|-------------------------------|-------------------|-------------|-------------|----------|--------------|--------------|--------------|
|   |   |  | EUR               | EUR                           | EUR               | EUR         | EUR         | EUR      | EUR          | EUR          | EUR          |
|   |   | 1  | 2                 | 3                             | 4                 | 5           | 6           | 7        | 8            | 9            | 10           |
| <b>I91100001021: Fördermittel Strukturgutachten</b> |   |  |                   |                               |                   |             |             |          |              |              |              |
|   | + Einzahlungen aus Investitionszuwendungen                | 3.604  | 3.604             | 0                             | 13.695,83-        | 0           | 0           | 0        | 0            | 0            | 0            |
|   | 21100000 SoPo aus Zuweisungen                             | 3.604  | 3.604             | 0                             | 13.695,83-        | 0           | 0           | 0        | 0            | 0            | 0            |
|   | <b>= Summe der Einzahlungen aus Investitionstätigkeit</b> | <b>3.604</b>                                 | <b>3.604</b>      | <b>0</b>                      | <b>13.695,83-</b> | <b>0</b>    | <b>0</b>    | <b>0</b> | <b>0</b>     | <b>0</b>     | <b>0</b>     |
|   | <b>= Summe der Auszahlungen aus Investitionstätigkeit</b> | <b>0</b>                                     | <b>0</b>          | <b>0</b>                      | <b>0,00</b>       | <b>0</b>    | <b>0</b>    | <b>0</b> | <b>0</b>     | <b>0</b>     | <b>0</b>     |
|   | <b>= Saldo aus Investitionstätigkeit</b>                  | <b>3.604</b>                                 | <b>3.604</b>      | <b>0</b>                      | <b>13.695,83-</b> | <b>0</b>    | <b>0</b>    | <b>0</b> | <b>0</b>     | <b>0</b>     | <b>0</b>     |
|   | <b>= Gesamtkosten der Maßnahme</b>                        | <b>0</b>                                     | <b>0</b>          | <b>0</b>                      | <b>0,00</b>       | <b>0</b>    | <b>0</b>    | <b>0</b> | <b>0</b>     | <b>0</b>     | <b>0</b>     |

| Ifd. Nr.  | Investitionsmaßnahmen                                     | Gesamtangaben zur Maßnahme.-nachrichtl.- EUR | Bisher finanziert | Mittel-übertragungen aus 2024 | Ergebnis 2024     | Ansatz 2025     | Ansatz 2026     | VE 2026  | Planung 2027 | Planung 2028 | Planung 2029 |
|---|---|--|-------------------|-------------------------------|-------------------|-----------------|-----------------|----------|--------------|--------------|--------------|
|   |   |  | EUR               | EUR                           | EUR               | EUR             | EUR             | EUR      | EUR          | EUR          | EUR          |
|   |   | 1  | 2                 | 3                             | 4                 | 5               | 6               | 7        | 8            | 9            | 10           |
| <b>I91100001318: Förderleitung ZPW Niederw.-HB Britzingen</b> |   |  |                   |                               |                   |                 |                 |          |              |              |              |
|   | <b>= Summe der Einzahlungen aus Investitionstätigkeit</b> | <b>0</b>                                     | <b>0</b>          | <b>0</b>                      | <b>0,00</b>       | <b>0</b>        | <b>0</b>        | <b>0</b> | <b>0</b>     | <b>0</b>     | <b>0</b>     |
|   | - Auszahlungen für Baumaßnahmen                           | 2.148.471-                                   | 1.348.471-        | 0                             | 60.667,75-        | 400.000-        | 400.000-        | 0        | 0            | 0            | 0            |
|   | 9612000 Anlagen im Bau - Tiefbaumaßnahmen                 | 1.348.471-                                   | 1.348.471-        | 0                             | 60.667,75-        | 0               | 0               | 0        | 0            | 0            | 0            |
|   | 78720000 Auszahlung für Tiefbaumaßnahmen                  | 800.000-                                     | 0                 | 0                             | 0,00              | 400.000-        | 400.000-        | 0        | 0            | 0            | 0            |
|   | <b>= Summe der Auszahlungen aus Investitionstätigkeit</b> | <b>2.148.471-</b>                            | <b>1.348.471-</b> | <b>0</b>                      | <b>60.667,75-</b> | <b>400.000-</b> | <b>400.000-</b> | <b>0</b> | <b>0</b>     | <b>0</b>     | <b>0</b>     |
|   | <b>= Saldo aus Investitionstätigkeit</b>                  | <b>2.148.471-</b>                            | <b>1.348.471-</b> | <b>0</b>                      | <b>60.667,75-</b> | <b>400.000-</b> | <b>400.000-</b> | <b>0</b> | <b>0</b>     | <b>0</b>     | <b>0</b>     |
|   | <b>= Gesamtkosten der Maßnahme</b>                        | <b>2.148.471-</b>                            | <b>1.348.471-</b> | <b>0</b>                      | <b>60.667,75-</b> | <b>400.000-</b> | <b>400.000-</b> | <b>0</b> | <b>0</b>     | <b>0</b>     | <b>0</b>     |

| Ifd. Nr.  | Investitionsmaßnahmen                              | Gesamtangaben zur Maßnahme.-nachrichtl.-EUR | Bisher finanziert | Mittel-übertragungen aus 2024 | Ergebnis 2024 | Ansatz 2025 | Ansatz 2026 | VE 2026 | Planung 2027 | Planung 2028 | Planung 2029 |     |     |     |     |     |     |     |
|---|--|---|-------------------|-------------------------------|---------------|-------------|-------------|---------|--------------|--------------|--------------|-----|-----|-----|-----|-----|-----|-----|
|   |  |   |                   |                               |               |             |             |         |              |              |              | EUR | EUR | EUR | EUR | EUR | EUR | EUR |
|   |  |   |                   |                               |               |             |             |         |              |              |              | 1   | 2   | 3   | 4   | 5   | 6   | 7   |
| <b>I91100001670: Bestandsmaßnahme HB Hügelsheim</b> |  |   |                   |                               |               |             |             |         |              |              |              |     |     |     |     |     |     |     |
|   | = Summe der Einzahlungen aus Investitionstätigkeit | 0   | 0                 | 0                             | 0,00          | 0           | 0           | 0       | 0            | 0            | 0            |     |     |     |     |     |     |     |
|   | - Auszahlungen für Baumaßnahmen                    | 150.000-                                    | 0                 | 0                             | 0,00          | 0           | 150.000-    | 0       | 0            | 0            | 0            |     |     |     |     |     |     |     |
|   | 78720000 Auszahlung für Tiefbaumaßnahmen           | 150.000-                                    | 0                 | 0                             | 0,00          | 0           | 150.000-    | 0       | 0            | 0            | 0            |     |     |     |     |     |     |     |
|   | = Summe der Auszahlungen aus Investitionstätigkeit | 150.000-                                    | 0                 | 0                             | 0,00          | 0           | 150.000-    | 0       | 0            | 0            | 0            |     |     |     |     |     |     |     |
|   | = Saldo aus Investitionstätigkeit                  | 150.000-                                    | 0                 | 0                             | 0,00          | 0           | 150.000-    | 0       | 0            | 0            | 0            |     |     |     |     |     |     |     |
|   | = Gesamtkosten der Maßnahme                        | 150.000-                                    | 0                 | 0                             | 0,00          | 0           | 150.000-    | 0       | 0            | 0            | 0            |     |     |     |     |     |     |     |

| Ifd. Nr.  | Investitionsmaßnahmen                              | Gesamtangaben zur Maßnahme.-nachrichtl.-EUR | Bisher finanziert | Mittel-übertragungen aus 2024 | Ergebnis 2024 | Ansatz 2025 | Ansatz 2026 | VE 2026 | Planung 2027 | Planung 2028 | Planung 2029 |     |     |     |     |     |     |     |
|---|--|---|-------------------|-------------------------------|---------------|-------------|-------------|---------|--------------|--------------|--------------|-----|-----|-----|-----|-----|-----|-----|
|   |  |   |                   |                               |               |             |             |         |              |              |              | EUR | EUR | EUR | EUR | EUR | EUR | EUR |
|   |  |   |                   |                               |               |             |             |         |              |              |              | 1   | 2   | 3   | 4   | 5   | 6   | 7   |
| <b>I91100001770: Förderleit. ZPW Niederw. zu HB-BlauenIII</b> |  |   |                   |                               |               |             |             |         |              |              |              |     |     |     |     |     |     |     |
|   | = Summe der Einzahlungen aus Investitionstätigkeit | 0   | 0                 | 0                             | 0,00          | 0           | 0           | 0       | 0            | 0            | 0            |     |     |     |     |     |     |     |
|   | - Auszahlungen für Baumaßnahmen                    | 52.000-                                     | 0                 | 0                             | 0,00          | 0           | 52.000-     | 0       | 0            | 0            | 0            |     |     |     |     |     |     |     |
|   | 78720000 Auszahlung für Tiefbaumaßnahmen           | 52.000-                                     | 0                 | 0                             | 0,00          | 0           | 52.000-     | 0       | 0            | 0            | 0            |     |     |     |     |     |     |     |
|   | = Summe der Auszahlungen aus Investitionstätigkeit | 52.000-                                     | 0                 | 0                             | 0,00          | 0           | 52.000-     | 0       | 0            | 0            | 0            |     |     |     |     |     |     |     |
|   | = Saldo aus Investitionstätigkeit                  | 52.000-                                     | 0                 | 0                             | 0,00          | 0           | 52.000-     | 0       | 0            | 0            | 0            |     |     |     |     |     |     |     |
|   | = Gesamtkosten der Maßnahme                        | 52.000-                                     | 0                 | 0                             | 0,00          | 0           | 52.000-     | 0       | 0            | 0            | 0            |     |     |     |     |     |     |     |

| Ifd. Nr.  | Investitionsmaßnahmen                            | Gesamtangaben zur Maßnahme.-nachrichtl.-EUR | Bisher finanziert | Mittel-übertragungen aus 2024 | Ergebnis 2024 | Ansatz 2025 | Ansatz 2026 | VE 2026 | Planung 2027 | Planung 2028 | Planung 2029 |     |     |     |     |     |     |     |
|---|--|---|-------------------|-------------------------------|---------------|-------------|-------------|---------|--------------|--------------|--------------|-----|-----|-----|-----|-----|-----|-----|
|   |  |   |                   |                               |               |             |             |         |              |              |              | EUR | EUR | EUR | EUR | EUR | EUR | EUR |
|   |  |   |                   |                               |               |             |             |         |              |              |              | 1   | 2   | 3   | 4   | 5   | 6   | 7   |
| <b>I91100001970: Bestandsmaßnahme HB Zunzigen</b> |  |   |                   |                               |               |             |             |         |              |              |              |     |     |     |     |     |     |     |
| =   | Summe der Einzahlungen aus Investitionstätigkeit | 0   | 0                 | 0                             | 0,00          | 0           | 0           | 0       | 0            | 0            | 0            |     |     |     |     |     |     |     |
| -   | Auszahlungen für Baumaßnahmen                    | 130.000-                                    | 0                 | 0                             | 0,00          | 0           | 130.000-    | 0       | 0            | 0            | 0            |     |     |     |     |     |     |     |
|   | 78720000 Auszahlung für Tiefbaumaßnahmen         | 130.000-                                    | 0                 | 0                             | 0,00          | 0           | 130.000-    | 0       | 0            | 0            | 0            |     |     |     |     |     |     |     |
| =   | Summe der Auszahlungen aus Investitionstätigkeit | 130.000-                                    | 0                 | 0                             | 0,00          | 0           | 130.000-    | 0       | 0            | 0            | 0            |     |     |     |     |     |     |     |
| =   | Saldo aus Investitionstätigkeit                  | 130.000-                                    | 0                 | 0                             | 0,00          | 0           | 130.000-    | 0       | 0            | 0            | 0            |     |     |     |     |     |     |     |
| =   | Gesamtkosten der Maßnahme                        | 130.000-                                    | 0                 | 0                             | 0,00          | 0           | 130.000-    | 0       | 0            | 0            | 0            |     |     |     |     |     |     |     |

| Ifd. Nr.  | Investitionsmaßnahmen                                     | Gesamtangaben zur Maßnahme.-nachrichtl.-EUR | Bisher finanziert | Mittel-übertragungen aus 2024 | Ergebnis 2024 | Ansatz 2025 | Ansatz 2026 | VE 2026 | Planung 2027 | Planung 2028 | Planung 2029 |     |     |     |     |     |     |     |
|---|---|---|-------------------|-------------------------------|---------------|-------------|-------------|---------|--------------|--------------|--------------|-----|-----|-----|-----|-----|-----|-----|
|   |   |   |                   |                               |               |             |             |         |              |              |              | EUR | EUR | EUR | EUR | EUR | EUR | EUR |
|   |   |   |                   |                               |               |             |             |         |              |              |              | 1   | 2   | 3   | 4   | 5   | 6   | 7   |
| <b>I91100002018: Erneuer.Verb.Ltg. Industriegeb.Wangen/DB</b> |   |   |                   |                               |               |             |             |         |              |              |              |     |     |     |     |     |     |     |
| =   | Summe der Einzahlungen aus Investitionstätigkeit          | 0   | 0                 | 0                             | 0,00          | 0           | 0           | 0       | 0            | 0            | 0            |     |     |     |     |     |     |     |
| -   | Auszahlungen für den Erwerb von Grundstücken und Gebäuden | 33.624                                      | 33.624            | 0                             | 0,00          | 0           | 0           | 0       | 0            | 0            | 0            |     |     |     |     |     |     |     |
|   | 3610200 Verteilungsanlagen                                | 33.624                                      | 33.624            | 0                             | 0,00          | 0           | 0           | 0       | 0            | 0            | 0            |     |     |     |     |     |     |     |
| =   | Summe der Auszahlungen aus Investitionstätigkeit          | 33.624                                      | 33.624            | 0                             | 0,00          | 0           | 0           | 0       | 0            | 0            | 0            |     |     |     |     |     |     |     |
| =   | Saldo aus Investitionstätigkeit                           | 33.624                                      | 33.624            | 0                             | 0,00          | 0           | 0           | 0       | 0            | 0            | 0            |     |     |     |     |     |     |     |
| =   | Gesamtkosten der Maßnahme                                 | 33.624                                      | 33.624            | 0                             | 0,00          | 0           | 0           | 0       | 0            | 0            | 0            |     |     |     |     |     |     |     |

| Ifd. Nr.   | Investitionsmaßnahmen                                     | Gesamtangaben zur Maßnahme.-nachrichtl.-EUR | Bisher finanziert | Mittel-übertragungen aus 2024 | Ergebnis 2024 | Ansatz 2025 | Ansatz 2026 | VE 2026  | Planung 2027 | Planung 2028 | Planung 2029 |     |     |     |     |     |     |     |
|--|---|---|-------------------|-------------------------------|---------------|-------------|-------------|----------|--------------|--------------|--------------|-----|-----|-----|-----|-----|-----|-----|
|  |   |   |                   |                               |               |             |             |          |              |              |              | EUR | EUR | EUR | EUR | EUR | EUR | EUR |
|  |   |   |                   |                               |               |             |             |          |              |              |              | 1   | 2   | 3   | 4   | 5   | 6   | 7   |
| <b>I91100002021: Fördermittel Notstromversorgung</b> |   |   |                   |                               |               |             |             |          |              |              |              |     |     |     |     |     |     |     |
|  | + Einzahlungen aus Investitionszuwendungen                | 155.783                                     | 155.783           | 0                             | 0,00          | 0           | 0           | 0        | 0            | 0            | 0            |     |     |     |     |     |     |     |
|  | 21100000 SoPo aus Zuweisungen                             | 155.783                                     | 155.783           | 0                             | 0,00          | 0           | 0           | 0        | 0            | 0            | 0            |     |     |     |     |     |     |     |
|  | <b>= Summe der Einzahlungen aus Investitionstätigkeit</b> | <b>155.783</b>                              | <b>155.783</b>    | <b>0</b>                      | <b>0,00</b>   | <b>0</b>    | <b>0</b>    | <b>0</b> | <b>0</b>     | <b>0</b>     | <b>0</b>     |     |     |     |     |     |     |     |
|  | <b>= Summe der Auszahlungen aus Investitionstätigkeit</b> | <b>0</b>                                    | <b>0</b>          | <b>0</b>                      | <b>0,00</b>   | <b>0</b>    | <b>0</b>    | <b>0</b> | <b>0</b>     | <b>0</b>     | <b>0</b>     |     |     |     |     |     |     |     |
|  | <b>= Saldo aus Investitionstätigkeit</b>                  | <b>155.783</b>                              | <b>155.783</b>    | <b>0</b>                      | <b>0,00</b>   | <b>0</b>    | <b>0</b>    | <b>0</b> | <b>0</b>     | <b>0</b>     | <b>0</b>     |     |     |     |     |     |     |     |
|  | <b>= Gesamtkosten der Maßnahme</b>                        | <b>0</b>                                    | <b>0</b>          | <b>0</b>                      | <b>0,00</b>   | <b>0</b>    | <b>0</b>    | <b>0</b> | <b>0</b>     | <b>0</b>     | <b>0</b>     |     |     |     |     |     |     |     |

| Ifd. Nr.  | Investitionsmaßnahmen                                     | Gesamtangaben zur Maßnahme.-nachrichtl.-EUR | Bisher finanziert | Mittel-übertragungen aus 2024 | Ergebnis 2024 | Ansatz 2025 | Ansatz 2026     | VE 2026  | Planung 2027 | Planung 2028 | Planung 2029 |     |     |     |     |     |     |     |
|---|---|---|-------------------|-------------------------------|---------------|-------------|-----------------|----------|--------------|--------------|--------------|-----|-----|-----|-----|-----|-----|-----|
|   |   |   |                   |                               |               |             |                 |          |              |              |              | EUR | EUR | EUR | EUR | EUR | EUR | EUR |
|   |   |   |                   |                               |               |             |                 |          |              |              |              | 1   | 2   | 3   | 4   | 5   | 6   | 7   |
| <b>I91100002770: Masch.techn. Ausführung ZPW Niederw.</b> |   |   |                   |                               |               |             |                 |          |              |              |              |     |     |     |     |     |     |     |
|   | <b>= Summe der Einzahlungen aus Investitionstätigkeit</b> | <b>0</b>                                    | <b>0</b>          | <b>0</b>                      | <b>0,00</b>   | <b>0</b>    | <b>0</b>        | <b>0</b> | <b>0</b>     | <b>0</b>     | <b>0</b>     |     |     |     |     |     |     |     |
|   | - Auszahlungen für Baumaßnahmen                           | 120.000-                                    | 0                 | 0                             | 0,00          | 0           | 120.000-        | 0        | 0            | 0            | 0            |     |     |     |     |     |     |     |
|   | 78720000 Auszahlung für Tiefbaumaßnahmen                  | 120.000-                                    | 0                 | 0                             | 0,00          | 0           | 120.000-        | 0        | 0            | 0            | 0            |     |     |     |     |     |     |     |
|   | <b>= Summe der Auszahlungen aus Investitionstätigkeit</b> | <b>120.000-</b>                             | <b>0</b>          | <b>0</b>                      | <b>0,00</b>   | <b>0</b>    | <b>120.000-</b> | <b>0</b> | <b>0</b>     | <b>0</b>     | <b>0</b>     |     |     |     |     |     |     |     |
|   | <b>= Saldo aus Investitionstätigkeit</b>                  | <b>120.000-</b>                             | <b>0</b>          | <b>0</b>                      | <b>0,00</b>   | <b>0</b>    | <b>120.000-</b> | <b>0</b> | <b>0</b>     | <b>0</b>     | <b>0</b>     |     |     |     |     |     |     |     |
|   | <b>= Gesamtkosten der Maßnahme</b>                        | <b>120.000-</b>                             | <b>0</b>          | <b>0</b>                      | <b>0,00</b>   | <b>0</b>    | <b>120.000-</b> | <b>0</b> | <b>0</b>     | <b>0</b>     | <b>0</b>     |     |     |     |     |     |     |     |

| Ifd. Nr.  | Investitionsmaßnahmen                              | Gesamtangaben zur Maßnahme.-nachrichtl.-EUR | Bisher finanziert | Mittel-übertragungen aus 2024 | Ergebnis 2024 | Ansatz 2025 | Ansatz 2026 | VE 2026 | Planung 2027 | Planung 2028 | Planung 2029 |     |     |     |     |     |     |     |
|---|--|---|-------------------|-------------------------------|---------------|-------------|-------------|---------|--------------|--------------|--------------|-----|-----|-----|-----|-----|-----|-----|
|   |  |   |                   |                               |               |             |             |         |              |              |              | EUR | EUR | EUR | EUR | EUR | EUR | EUR |
|   |  |   |                   |                               |               |             |             |         |              |              |              | 1   | 2   | 3   | 4   | 5   | 6   | 7   |
| <b>I91100003018: Förderleitg.DN400,Notversorg. v. TB1</b> |  |   |                   |                               |               |             |             |         |              |              |              |     |     |     |     |     |     |     |
|   | = Summe der Einzahlungen aus Investitionstätigkeit | 0   | 0                 | 0                             | 0,00          | 0           | 0           | 0       | 0            | 0            | 0            |     |     |     |     |     |     |     |
|   | - Auszahlungen für Baumaßnahmen                    | 5.250-                                      | 5.250-            | 0                             | 0,00          | 0           | 0           | 0       | 0            | 0            | 0            |     |     |     |     |     |     |     |
|   | 9612000 Anlagen im Bau - Tiefbaumaßnahmen          | 5.250-                                      | 5.250-            | 0                             | 0,00          | 0           | 0           | 0       | 0            | 0            | 0            |     |     |     |     |     |     |     |
|   | = Summe der Auszahlungen aus Investitionstätigkeit | 5.250-                                      | 5.250-            | 0                             | 0,00          | 0           | 0           | 0       | 0            | 0            | 0            |     |     |     |     |     |     |     |
|   | = Saldo aus Investitionstätigkeit                  | 5.250-                                      | 5.250-            | 0                             | 0,00          | 0           | 0           | 0       | 0            | 0            | 0            |     |     |     |     |     |     |     |
|   | = Gesamtkosten der Maßnahme                        | 5.250-                                      | 5.250-            | 0                             | 0,00          | 0           | 0           | 0       | 0            | 0            | 0            |     |     |     |     |     |     |     |

| Ifd. Nr.  | Investitionsmaßnahmen                                       | Gesamtangaben zur Maßnahme.-nachrichtl.-EUR | Bisher finanziert | Mittel-übertragungen aus 2024 | Ergebnis 2024 | Ansatz 2025 | Ansatz 2026 | VE 2026 | Planung 2027 | Planung 2028 | Planung 2029 |     |     |     |     |     |     |     |
|---|---|---|-------------------|-------------------------------|---------------|-------------|-------------|---------|--------------|--------------|--------------|-----|-----|-----|-----|-----|-----|-----|
|   |   |   |                   |                               |               |             |             |         |              |              |              | EUR | EUR | EUR | EUR | EUR | EUR | EUR |
|   |   |   |                   |                               |               |             |             |         |              |              |              | 1   | 2   | 3   | 4   | 5   | 6   | 7   |
| <b>I91100004018: Erneuerung Förderleitung Ziegleweg</b> |   |   |                   |                               |               |             |             |         |              |              |              |     |     |     |     |     |     |     |
|   | = Summe der Einzahlungen aus Investitionstätigkeit          | 0   | 0                 | 0                             | 0,00          | 0           | 0           | 0       | 0            | 0            | 0            |     |     |     |     |     |     |     |
|   | - Auszahlungen für den Erwerb von Grundstücken und Gebäuden | 65.824-                                     | 65.824-           | 0                             | 0,00          | 0           | 0           | 0       | 0            | 0            | 0            |     |     |     |     |     |     |     |
|   | 3610200 Verteilungsanlagen                                  | 65.824-                                     | 65.824-           | 0                             | 0,00          | 0           | 0           | 0       | 0            | 0            | 0            |     |     |     |     |     |     |     |
|   | - Auszahlungen für Baumaßnahmen                             | 208.977-                                    | 208.977-          | 0                             | 0,00          | 0           | 0           | 0       | 0            | 0            | 0            |     |     |     |     |     |     |     |
|   | 9612000 Anlagen im Bau - Tiefbaumaßnahmen                   | 208.977-                                    | 208.977-          | 0                             | 0,00          | 0           | 0           | 0       | 0            | 0            | 0            |     |     |     |     |     |     |     |
|   | = Summe der Auszahlungen aus Investitionstätigkeit          | 274.801-                                    | 274.801-          | 0                             | 0,00          | 0           | 0           | 0       | 0            | 0            | 0            |     |     |     |     |     |     |     |
|   | = Saldo aus Investitionstätigkeit                           | 274.801-                                    | 274.801-          | 0                             | 0,00          | 0           | 0           | 0       | 0            | 0            | 0            |     |     |     |     |     |     |     |
|   | = Gesamtkosten der Maßnahme                                 | 274.801-                                    | 274.801-          | 0                             | 0,00          | 0           | 0           | 0       | 0            | 0            | 0            |     |     |     |     |     |     |     |

| Ifd. Nr.  | Investitionsmaßnahmen                                     | Gesamtangaben zur Maßnahme.-nachrichtl.-EUR | Bisher finanziert | Mittel-übertragungen aus 2024 | Ergebnis 2024 | Ansatz 2025    | Ansatz 2026 | VE 2026  | Planung 2027 | Planung 2028 | Planung 2029 |     |     |     |     |     |     |     |
|---|---|---|-------------------|-------------------------------|---------------|----------------|-------------|----------|--------------|--------------|--------------|-----|-----|-----|-----|-----|-----|-----|
|   |   |   |                   |                               |               |                |             |          |              |              |              | EUR | EUR | EUR | EUR | EUR | EUR | EUR |
|   |   |   |                   |                               |               |                |             |          |              |              |              | 1   | 2   | 3   | 4   | 5   | 6   | 7   |
| <b>I91100005018: BA1 Notstromvers.ZPW Niederw. Blauen 3</b> |   |   |                   |                               |               |                |             |          |              |              |              |     |     |     |     |     |     |     |
| =   | <b>Summe der Einzahlungen aus Investitionstätigkeit</b>   | 0   | 0                 | 0                             | 0,00          | 0              | 0           | 0        | 0            | 0            | 0            |     |     |     |     |     |     |     |
| -   | Auszahlungen für den Erwerb von Grundstücken und Gebäuden | 142.979-                                    | 142.979-          | 0                             | 0,00          | 0              | 0           | 0        | 0            | 0            | 0            |     |     |     |     |     |     |     |
|   | 2920000 Geb.,Aufb.u. Betr.vorr.s. Dienst-,G.geb.          | 142.979-                                    | 142.979-          | 0                             | 0,00          | 0              | 0           | 0        | 0            | 0            | 0            |     |     |     |     |     |     |     |
| -   | Auszahlungen für Baumaßnahmen                             | 362.468-                                    | 327.468-          | 0                             | 0,00          | 35.000-        | 0           | 0        | 0            | 0            | 0            |     |     |     |     |     |     |     |
|   | 9612000 Anlagen im Bau - Tiefbaumaßnahmen                 | 327.468-                                    | 327.468-          | 0                             | 0,00          | 0              | 0           | 0        | 0            | 0            | 0            |     |     |     |     |     |     |     |
|   | 78720000 Auszahlung für Tiefbaumaßnahmen                  | 35.000-                                     | 0                 | 0                             | 0,00          | 35.000-        | 0           | 0        | 0            | 0            | 0            |     |     |     |     |     |     |     |
| =   | <b>Summe der Auszahlungen aus Investitionstätigkeit</b>   | <b>505.446-</b>                             | <b>470.446-</b>   | <b>0</b>                      | <b>0,00</b>   | <b>35.000-</b> | <b>0</b>    | <b>0</b> | <b>0</b>     | <b>0</b>     | <b>0</b>     |     |     |     |     |     |     |     |
| =   | <b>Saldo aus Investitionstätigkeit</b>                    | <b>505.446-</b>                             | <b>470.446-</b>   | <b>0</b>                      | <b>0,00</b>   | <b>35.000-</b> | <b>0</b>    | <b>0</b> | <b>0</b>     | <b>0</b>     | <b>0</b>     |     |     |     |     |     |     |     |
| =   | <b>Gesamtkosten der Maßnahme</b>                          | <b>505.446-</b>                             | <b>470.446-</b>   | <b>0</b>                      | <b>0,00</b>   | <b>35.000-</b> | <b>0</b>    | <b>0</b> | <b>0</b>     | <b>0</b>     | <b>0</b>     |     |     |     |     |     |     |     |

| Ifd. Nr.  | Investitionsmaßnahmen                                    | Gesamtangaben zur Maßnahme.-nachrichtl.-EUR | Bisher finanziert | Mittel-übertragungen aus 2024 | Ergebnis 2024 | Ansatz 2025    | Ansatz 2026    | VE 2026  | Planung 2027 | Planung 2028 | Planung 2029 |     |     |     |     |     |     |     |
|---|--|---|-------------------|-------------------------------|---------------|----------------|----------------|----------|--------------|--------------|--------------|-----|-----|-----|-----|-----|-----|-----|
|   |  |   |                   |                               |               |                |                |          |              |              |              | EUR | EUR | EUR | EUR | EUR | EUR | EUR |
|   |  |   |                   |                               |               |                |                |          |              |              |              | 1   | 2   | 3   | 4   | 5   | 6   | 7   |
| <b>I91100006000: Zähler und andere Messgeräte</b> |  |   |                   |                               |               |                |                |          |              |              |              |     |     |     |     |     |     |     |
| =   | <b>Summe der Einzahlungen aus Investitionstätigkeit</b>  | 0   | 0                 | 0                             | 0,00          | 0              | 0              | 0        | 0            | 0            | 0            |     |     |     |     |     |     |     |
| -   | Auszahlungen für den Erwerb von beweglichem Sachvermögen | 0   | 0                 | 0                             | 0,00          | 35.000-        | 35.000-        | 0        | 0            | 0            | 0            |     |     |     |     |     |     |     |
|   | 78322000 Erwerb bwgl. VG unterh.d.WG                     | 0   | 0                 | 0                             | 0,00          | 35.000-        | 35.000-        | 0        | 0            | 0            | 0            |     |     |     |     |     |     |     |
| =   | <b>Summe der Auszahlungen aus Investitionstätigkeit</b>  | <b>0</b>                                    | <b>0</b>          | <b>0</b>                      | <b>0,00</b>   | <b>35.000-</b> | <b>35.000-</b> | <b>0</b> | <b>0</b>     | <b>0</b>     | <b>0</b>     |     |     |     |     |     |     |     |
| =   | <b>Saldo aus Investitionstätigkeit</b>                   | <b>0</b>                                    | <b>0</b>          | <b>0</b>                      | <b>0,00</b>   | <b>35.000-</b> | <b>35.000-</b> | <b>0</b> | <b>0</b>     | <b>0</b>     | <b>0</b>     |     |     |     |     |     |     |     |
| =   | <b>Gesamtkosten der Maßnahme</b>                         | <b>0</b>                                    | <b>0</b>          | <b>0</b>                      | <b>0,00</b>   | <b>35.000-</b> | <b>35.000-</b> | <b>0</b> | <b>0</b>     | <b>0</b>     | <b>0</b>     |     |     |     |     |     |     |     |

| Ifd. Nr.                               | Investitionsmaßnahmen                                    | Gesamtangaben zur Maßnahme.-nachrichtl.-EUR | Bisher finanziert | Mittel-übertragungen aus 2024 | Ergebnis 2024 | Ansatz 2025 | Ansatz 2026 | VE 2026 | Planung 2027 | Planung 2028 | Planung 2029 |
|--|--|---|-------------------|-------------------------------|---------------|-------------|-------------|---------|--------------|--------------|--------------|
|  |  |   | EUR               | EUR                           | EUR           | EUR         | EUR         | EUR     | EUR          | EUR          | EUR          |
|  |  | 1   | 2                 | 3                             | 4             | 5           | 6           | 7       | 8            | 9            | 10           |
| <b>I91100007000: Erwerb von Pumpen</b> |  |   |                   |                               |               |             |             |         |              |              |              |
| =                                      | Summe der Einzahlungen aus Investitionstätigkeit         | 0   | 0                 | 0                             | 0,00          | 0           | 0           | 0       | 0            | 0            | 0            |
| -                                      | Auszahlungen für den Erwerb von beweglichem Sachvermögen | 0   | 0                 | 0                             | 0,00          | 75.000-     | 75.000-     | 0       | 0            | 0            | 0            |
|  | 78322000 Erwerb bwgl. VG unterh.d.WG                     | 0   | 0                 | 0                             | 0,00          | 75.000-     | 75.000-     | 0       | 0            | 0            | 0            |
| =                                      | Summe der Auszahlungen aus Investitionstätigkeit         | 0   | 0                 | 0                             | 0,00          | 75.000-     | 75.000-     | 0       | 0            | 0            | 0            |
| =                                      | Saldo aus Investitionstätigkeit                          | 0   | 0                 | 0                             | 0,00          | 75.000-     | 75.000-     | 0       | 0            | 0            | 0            |
| =                                      | Gesamtkosten der Maßnahme                                | 0   | 0                 | 0                             | 0,00          | 75.000-     | 75.000-     | 0       | 0            | 0            | 0            |

| Ifd. Nr.   | Investitionsmaßnahmen                            | Gesamtangaben zur Maßnahme.-nachrichtl.-EUR | Bisher finanziert | Mittel-übertragungen aus 2024 | Ergebnis 2024 | Ansatz 2025 | Ansatz 2026 | VE 2026 | Planung 2027 | Planung 2028 | Planung 2029 |
|--|--|---|-------------------|-------------------------------|---------------|-------------|-------------|---------|--------------|--------------|--------------|
|  |  |   | EUR               | EUR                           | EUR           | EUR         | EUR         | EUR     | EUR          | EUR          | EUR          |
|  |  | 1   | 2                 | 3                             | 4             | 5           | 6           | 7       | 8            | 9            | 10           |
| <b>I91100008018: Erneuerung Schaltanlagen PW 2</b> |  |   |                   |                               |               |             |             |         |              |              |              |
| =  | Summe der Einzahlungen aus Investitionstätigkeit | 0   | 0                 | 0                             | 0,00          | 0           | 0           | 0       | 0            | 0            | 0            |
| -  | Auszahlungen für Baumaßnahmen                    | 226.545-                                    | 82.545-           | 0                             | 0,00          | 72.000-     | 72.000-     | 0       | 0            | 0            | 0            |
|  | 9612000 Anlagen im Bau - Tiefbaumaßnahmen        | 82.545-                                     | 82.545-           | 0                             | 0,00          | 0           | 0           | 0       | 0            | 0            | 0            |
|  | 78720000 Auszahlung für Tiefbaumaßnahmen         | 144.000-                                    | 0                 | 0                             | 0,00          | 72.000-     | 72.000-     | 0       | 0            | 0            | 0            |
| =  | Summe der Auszahlungen aus Investitionstätigkeit | 226.545-                                    | 82.545-           | 0                             | 0,00          | 72.000-     | 72.000-     | 0       | 0            | 0            | 0            |
| =  | Saldo aus Investitionstätigkeit                  | 226.545-                                    | 82.545-           | 0                             | 0,00          | 72.000-     | 72.000-     | 0       | 0            | 0            | 0            |
| =  | Gesamtkosten der Maßnahme                        | 226.545-                                    | 82.545-           | 0                             | 0,00          | 72.000-     | 72.000-     | 0       | 0            | 0            | 0            |

| Ifd. Nr.                                      | Investitionsmaßnahmen                            | Gesamtangaben zur Maßnahme.-nachrichtl.-EUR | Bisher finanziert | Mittel-übertragungen aus 2024 | Ergebnis 2024 | Ansatz 2025 | Ansatz 2026 | VE 2026 | Planung 2027 | Planung 2028 | Planung 2029 |     |     |     |     |     |     |     |
|---|--|---|-------------------|-------------------------------|---------------|-------------|-------------|---------|--------------|--------------|--------------|-----|-----|-----|-----|-----|-----|-----|
|   |  |   |                   |                               |               |             |             |         |              |              |              | EUR | EUR | EUR | EUR | EUR | EUR | EUR |
|   |  |   |                   |                               |               |             |             |         |              |              |              | 1   | 2   | 3   | 4   | 5   | 6   | 7   |
| <b>I91100009018: Erneuerung Trafo-Anlagen</b> |  |   |                   |                               |               |             |             |         |              |              |              |     |     |     |     |     |     |     |
| =   | Summe der Einzahlungen aus Investitionstätigkeit | 0   | 0                 | 0                             | 0,00          | 0           | 0           | 0       | 0            | 0            | 0            |     |     |     |     |     |     |     |
| -   | Auszahlungen für Baumaßnahmen                    | 212.144-                                    | 52.144-           | 0                             | 0,00          | 80.000-     | 80.000-     | 0       | 0            | 0            | 0            |     |     |     |     |     |     |     |
|   | 9612000 Anlagen im Bau - Tiefbaumaßnahmen        | 52.144-                                     | 52.144-           | 0                             | 0,00          | 0           | 0           | 0       | 0            | 0            | 0            |     |     |     |     |     |     |     |
|   | 78720000 Auszahlung für Tiefbaumaßnahmen         | 160.000-                                    | 0                 | 0                             | 0,00          | 80.000-     | 80.000-     | 0       | 0            | 0            | 0            |     |     |     |     |     |     |     |
| =   | Summe der Auszahlungen aus Investitionstätigkeit | 212.144-                                    | 52.144-           | 0                             | 0,00          | 80.000-     | 80.000-     | 0       | 0            | 0            | 0            |     |     |     |     |     |     |     |
| =   | Saldo aus Investitionstätigkeit                  | 212.144-                                    | 52.144-           | 0                             | 0,00          | 80.000-     | 80.000-     | 0       | 0            | 0            | 0            |     |     |     |     |     |     |     |
| =   | Gesamtkosten der Maßnahme                        | 212.144-                                    | 52.144-           | 0                             | 0,00          | 80.000-     | 80.000-     | 0       | 0            | 0            | 0            |     |     |     |     |     |     |     |

| Ifd. Nr.  | Investitionsmaßnahmen                            | Gesamtangaben zur Maßnahme.-nachrichtl.-EUR | Bisher finanziert | Mittel-übertragungen aus 2024 | Ergebnis 2024 | Ansatz 2025 | Ansatz 2026 | VE 2026 | Planung 2027 | Planung 2028 | Planung 2029 |     |     |     |     |     |     |     |
|---|--|---|-------------------|-------------------------------|---------------|-------------|-------------|---------|--------------|--------------|--------------|-----|-----|-----|-----|-----|-----|-----|
|   |  |   |                   |                               |               |             |             |         |              |              |              | EUR | EUR | EUR | EUR | EUR | EUR | EUR |
|   |  |   |                   |                               |               |             |             |         |              |              |              | 1   | 2   | 3   | 4   | 5   | 6   | 7   |
| <b>I91100010019: Umverl. Dimensionsänderung TW Ltg. wg DB</b> |  |   |                   |                               |               |             |             |         |              |              |              |     |     |     |     |     |     |     |
| =   | Summe der Einzahlungen aus Investitionstätigkeit | 0   | 0                 | 0                             | 0,00          | 0           | 0           | 0       | 0            | 0            | 0            |     |     |     |     |     |     |     |
| -   | Auszahlungen für Baumaßnahmen                    | 0   | 0                 | 0                             | 4.218,32-     | 25.000-     | 25.000-     | 0       | 0            | 0            | 0            |     |     |     |     |     |     |     |
|   | 9612000 Anlagen im Bau - Tiefbaumaßnahmen        | 0   | 0                 | 0                             | 4.218,32-     | 0           | 0           | 0       | 0            | 0            | 0            |     |     |     |     |     |     |     |
|   | 78720000 Auszahlung für Tiefbaumaßnahmen         | 0   | 0                 | 0                             | 0,00          | 25.000-     | 25.000-     | 0       | 0            | 0            | 0            |     |     |     |     |     |     |     |
| =   | Summe der Auszahlungen aus Investitionstätigkeit | 0   | 0                 | 0                             | 4.218,32-     | 25.000-     | 25.000-     | 0       | 0            | 0            | 0            |     |     |     |     |     |     |     |
| =   | Saldo aus Investitionstätigkeit                  | 0   | 0                 | 0                             | 4.218,32-     | 25.000-     | 25.000-     | 0       | 0            | 0            | 0            |     |     |     |     |     |     |     |
| =   | Gesamtkosten der Maßnahme                        | 0   | 0                 | 0                             | 4.218,32-     | 25.000-     | 25.000-     | 0       | 0            | 0            | 0            |     |     |     |     |     |     |     |

| Ifd. Nr.  | Investitionsmaßnahmen | Gesamtangaben zur Maßnahme. -nachrichtl.- EUR    | Bisher finanziert | Mittel-übertragungen aus 2024 | Ergebnis 2024 | Ansatz 2025 | Ansatz 2026 | VE 2026 | Planung 2027 | Planung 2028 | Planung 2029 |     |     |     |     |     |     |     |
|---|-----------------------|--|-------------------|-------------------------------|---------------|-------------|-------------|---------|--------------|--------------|--------------|-----|-----|-----|-----|-----|-----|-----|
|   |                       |  |                   |                               |               |             |             |         |              |              |              | EUR | EUR | EUR | EUR | EUR | EUR | EUR |
|   |                       |  |                   |                               |               |             |             |         |              |              |              | 1   | 2   | 3   | 4   | 5   | 6   | 7   |
| <b>I91100011020: Leerrohr Steuerungsleitung "Hela Parkpl"</b> |                       |  |                   |                               |               |             |             |         |              |              |              |     |     |     |     |     |     |     |
|   | =                     | Summe der Einzahlungen aus Investitionstätigkeit | 0                 | 0                             | 0             | 0,00        | 0           | 0       | 0            | 0            | 0            | 0   |     |     |     |     |     |     |
|   | -                     | Auszahlungen für Baumaßnahmen                    | 10.502-           | 10.502-                       | 0             | 0,00        | 0           | 0       | 0            | 0            | 0            | 0   |     |     |     |     |     |     |
|   |                       | 9612000 Anlagen im Bau - Tiefbaumaßnahmen        | 10.502-           | 10.502-                       | 0             | 0,00        | 0           | 0       | 0            | 0            | 0            | 0   |     |     |     |     |     |     |
|   | =                     | Summe der Auszahlungen aus Investitionstätigkeit | 10.502-           | 10.502-                       | 0             | 0,00        | 0           | 0       | 0            | 0            | 0            | 0   |     |     |     |     |     |     |
|   | =                     | Saldo aus Investitionstätigkeit                  | 10.502-           | 10.502-                       | 0             | 0,00        | 0           | 0       | 0            | 0            | 0            | 0   |     |     |     |     |     |     |
|   | =                     | Gesamtkosten der Maßnahme                        | 10.502-           | 10.502-                       | 0             | 0,00        | 0           | 0       | 0            | 0            | 0            | 0   |     |     |     |     |     |     |

| Ifd. Nr.  | Investitionsmaßnahmen | Gesamtangaben zur Maßnahme. -nachrichtl.- EUR    | Bisher finanziert | Mittel-übertragungen aus 2024 | Ergebnis 2024 | Ansatz 2025 | Ansatz 2026 | VE 2026 | Planung 2027 | Planung 2028 | Planung 2029 |     |     |     |     |     |     |     |
|---|-----------------------|--|-------------------|-------------------------------|---------------|-------------|-------------|---------|--------------|--------------|--------------|-----|-----|-----|-----|-----|-----|-----|
|   |                       |  |                   |                               |               |             |             |         |              |              |              | EUR | EUR | EUR | EUR | EUR | EUR | EUR |
|   |                       |  |                   |                               |               |             |             |         |              |              |              | 1   | 2   | 3   | 4   | 5   | 6   | 7   |
| <b>I91100014018: Rückzahlung DB RW-Ableitung Wangen</b> |                       |  |                   |                               |               |             |             |         |              |              |              |     |     |     |     |     |     |     |
|   | +                     | Einzahlungen für sonstige Investitionstätigkeit  | 768               | 768                           | 0             | 0,00        | 0           | 0       | 0            | 0            | 0            | 0   |     |     |     |     |     |     |
|   |                       | 68710000 Einzahlungen aus der Abw. von Baumaßn.  | 768               | 768                           | 0             | 0,00        | 0           | 0       | 0            | 0            | 0            | 0   |     |     |     |     |     |     |
|   | =                     | Summe der Einzahlungen aus Investitionstätigkeit | 768               | 768                           | 0             | 0,00        | 0           | 0       | 0            | 0            | 0            | 0   |     |     |     |     |     |     |
|   | =                     | Summe der Auszahlungen aus Investitionstätigkeit | 0                 | 0                             | 0             | 0,00        | 0           | 0       | 0            | 0            | 0            | 0   |     |     |     |     |     |     |
|   | =                     | Saldo aus Investitionstätigkeit                  | 768               | 768                           | 0             | 0,00        | 0           | 0       | 0            | 0            | 0            | 0   |     |     |     |     |     |     |
|   | =                     | Gesamtkosten der Maßnahme                        | 0                 | 0                             | 0             | 0,00        | 0           | 0       | 0            | 0            | 0            | 0   |     |     |     |     |     |     |

| Ifd. Nr.  | Investitionsmaßnahmen                              | Gesamtangaben zur Maßnahme. -nachrichtl.- EUR | Bisher finanziert | Mittel-übertragungen aus 2024 | Ergebnis 2024 | Ansatz 2025 | Ansatz 2026 | VE 2026 | Planung 2027 | Planung 2028 | Planung 2029 |     |     |     |     |     |     |     |
|---|--|---|-------------------|-------------------------------|---------------|-------------|-------------|---------|--------------|--------------|--------------|-----|-----|-----|-----|-----|-----|-----|
|   |  |   |                   |                               |               |             |             |         |              |              |              | EUR | EUR | EUR | EUR | EUR | EUR | EUR |
|   |  |   |                   |                               |               |             |             |         |              |              |              | 1   | 2   | 3   | 4   | 5   | 6   | 7   |
| <b>I91100017021: Erneuerung Trinkwasserversorgung Mü.-Vö.</b> |  |   |                   |                               |               |             |             |         |              |              |              |     |     |     |     |     |     |     |
|   | = Summe der Einzahlungen aus Investitionstätigkeit | 0   | 0                 | 0                             | 0,00          | 0           | 0           | 0       | 0            | 0            | 0            |     |     |     |     |     |     |     |
|   | - Auszahlungen für Baumaßnahmen                    | 135.717-                                      | 135.717-          | 0                             | 0,00          | 0           | 0           | 0       | 0            | 0            | 0            |     |     |     |     |     |     |     |
|   | 9612000 Anlagen im Bau - Tiefbaumaßnahmen          | 135.717-                                      | 135.717-          | 0                             | 0,00          | 0           | 0           | 0       | 0            | 0            | 0            |     |     |     |     |     |     |     |
|   | = Summe der Auszahlungen aus Investitionstätigkeit | 135.717-                                      | 135.717-          | 0                             | 0,00          | 0           | 0           | 0       | 0            | 0            | 0            |     |     |     |     |     |     |     |
|   | = Saldo aus Investitionstätigkeit                  | 135.717-                                      | 135.717-          | 0                             | 0,00          | 0           | 0           | 0       | 0            | 0            | 0            |     |     |     |     |     |     |     |
|   | = Gesamtkosten der Maßnahme                        | 135.717-                                      | 135.717-          | 0                             | 0,00          | 0           | 0           | 0       | 0            | 0            | 0            |     |     |     |     |     |     |     |

| Ifd. Nr.  | Investitionsmaßnahmen                              | Gesamtangaben zur Maßnahme. -nachrichtl.- EUR | Bisher finanziert | Mittel-übertragungen aus 2024 | Ergebnis 2024 | Ansatz 2025 | Ansatz 2026 | VE 2026 | Planung 2027 | Planung 2028 | Planung 2029 |     |     |     |     |     |     |     |
|---|--|---|-------------------|-------------------------------|---------------|-------------|-------------|---------|--------------|--------------|--------------|-----|-----|-----|-----|-----|-----|-----|
|   |  |   |                   |                               |               |             |             |         |              |              |              | EUR | EUR | EUR | EUR | EUR | EUR | EUR |
|   |  |   |                   |                               |               |             |             |         |              |              |              | 1   | 2   | 3   | 4   | 5   | 6   | 7   |
| <b>I91100018021: Umstellung WIN 7 auf WIN 10 (IDS-Anlage)</b> |  |   |                   |                               |               |             |             |         |              |              |              |     |     |     |     |     |     |     |
|   | = Summe der Einzahlungen aus Investitionstätigkeit | 0   | 0                 | 0                             | 0,00          | 0           | 0           | 0       | 0            | 0            | 0            |     |     |     |     |     |     |     |
|   | - Auszahlungen für Baumaßnahmen                    | 146.728-                                      | 146.728-          | 0                             | 0,00          | 0           | 0           | 0       | 0            | 0            | 0            |     |     |     |     |     |     |     |
|   | 9612000 Anlagen im Bau - Tiefbaumaßnahmen          | 146.728-                                      | 146.728-          | 0                             | 0,00          | 0           | 0           | 0       | 0            | 0            | 0            |     |     |     |     |     |     |     |
|   | = Summe der Auszahlungen aus Investitionstätigkeit | 146.728-                                      | 146.728-          | 0                             | 0,00          | 0           | 0           | 0       | 0            | 0            | 0            |     |     |     |     |     |     |     |
|   | = Saldo aus Investitionstätigkeit                  | 146.728-                                      | 146.728-          | 0                             | 0,00          | 0           | 0           | 0       | 0            | 0            | 0            |     |     |     |     |     |     |     |
|   | = Gesamtkosten der Maßnahme                        | 146.728-                                      | 146.728-          | 0                             | 0,00          | 0           | 0           | 0       | 0            | 0            | 0            |     |     |     |     |     |     |     |

| Ifd. Nr.  | Investitionsmaßnahmen                                       | Gesamtangaben zur Maßnahme. -nachrichtl.- EUR | Bisher finanziert | Mittel-übertragungen aus 2024 | Ergebnis 2024 | Ansatz 2025 | Ansatz 2026 | VE 2026 | Planung 2027 | Planung 2028 | Planung 2029 |     |     |     |     |     |     |     |
|---|---|---|-------------------|-------------------------------|---------------|-------------|-------------|---------|--------------|--------------|--------------|-----|-----|-----|-----|-----|-----|-----|
|   |   |   |                   |                               |               |             |             |         |              |              |              | EUR | EUR | EUR | EUR | EUR | EUR | EUR |
|   |   |   |                   |                               |               |             |             |         |              |              |              | 1   | 2   | 3   | 4   | 5   | 6   | 7   |
| <b>I91100019021: Machbarkeitsstudie Neustruk. Wasservers.</b> |   |   |                   |                               |               |             |             |         |              |              |              |     |     |     |     |     |     |     |
|   | = Summe der Einzahlungen aus Investitionstätigkeit          | 0   | 0                 | 0                             | 0,00          | 0           | 0           | 0       | 0            | 0            | 0            |     |     |     |     |     |     |     |
|   | - Auszahlungen für den Erwerb von Grundstücken und Gebäuden | 12.935  | 12.935            | 0                             | 27.435,00     | 0           | 0           | 0       | 0            | 0            | 0            |     |     |     |     |     |     |     |
|   | 3610200 Verteilungsanlagen                                  | 12.935  | 12.935            | 0                             | 27.435,00     | 0           | 0           | 0       | 0            | 0            | 0            |     |     |     |     |     |     |     |
|   | - Auszahlungen für Baumaßnahmen                             | 20.900-                                       | 20.900-           | 0                             | 0,00          | 0           | 0           | 0       | 0            | 0            | 0            |     |     |     |     |     |     |     |
|   | 9612000 Anlagen im Bau - Tiefbaumaßnahmen                   | 20.900-                                       | 20.900-           | 0                             | 0,00          | 0           | 0           | 0       | 0            | 0            | 0            |     |     |     |     |     |     |     |
|   | = Summe der Auszahlungen aus Investitionstätigkeit          | 7.965-  | 7.965-            | 0                             | 27.435,00     | 0           | 0           | 0       | 0            | 0            | 0            |     |     |     |     |     |     |     |
|   | = Saldo aus Investitionstätigkeit                           | 7.965-  | 7.965-            | 0                             | 27.435,00     | 0           | 0           | 0       | 0            | 0            | 0            |     |     |     |     |     |     |     |
|   | = Gesamtkosten der Maßnahme                                 | 7.965-  | 7.965-            | 0                             | 27.435,00     | 0           | 0           | 0       | 0            | 0            | 0            |     |     |     |     |     |     |     |

| Ifd. Nr.                                 | Investitionsmaßnahmen                              | Gesamtangaben zur Maßnahme. -nachrichtl.- EUR | Bisher finanziert | Mittel-übertragungen aus 2024 | Ergebnis 2024 | Ansatz 2025 | Ansatz 2026 | VE 2026 | Planung 2027 | Planung 2028 | Planung 2029 |     |     |     |     |     |     |     |
|--|--|---|-------------------|-------------------------------|---------------|-------------|-------------|---------|--------------|--------------|--------------|-----|-----|-----|-----|-----|-----|-----|
|  |  |   |                   |                               |               |             |             |         |              |              |              | EUR | EUR | EUR | EUR | EUR | EUR | EUR |
|  |  |   |                   |                               |               |             |             |         |              |              |              | 1   | 2   | 3   | 4   | 5   | 6   | 7   |
| <b>I91100022022: Neubau HB Innerberg</b> |  |   |                   |                               |               |             |             |         |              |              |              |     |     |     |     |     |     |     |
|  | = Summe der Einzahlungen aus Investitionstätigkeit | 0   | 0                 | 0                             | 0,00          | 0           | 0           | 0       | 0            | 0            | 0            |     |     |     |     |     |     |     |
|  | - Auszahlungen für Baumaßnahmen                    | 0   | 0                 | 0                             | 0,00          | 100.000-    | 150.000-    | 0       | 0            | 0            | 0            |     |     |     |     |     |     |     |
|  | 78720000 Auszahlung für Tiefbaumaßnahmen           | 0   | 0                 | 0                             | 0,00          | 100.000-    | 150.000-    | 0       | 0            | 0            | 0            |     |     |     |     |     |     |     |
|  | = Summe der Auszahlungen aus Investitionstätigkeit | 0   | 0                 | 0                             | 0,00          | 100.000-    | 150.000-    | 0       | 0            | 0            | 0            |     |     |     |     |     |     |     |
|  | = Saldo aus Investitionstätigkeit                  | 0   | 0                 | 0                             | 0,00          | 100.000-    | 150.000-    | 0       | 0            | 0            | 0            |     |     |     |     |     |     |     |
|  | = Gesamtkosten der Maßnahme                        | 0   | 0                 | 0                             | 0,00          | 100.000-    | 150.000-    | 0       | 0            | 0            | 0            |     |     |     |     |     |     |     |

| Ifd. Nr.  | Investitionsmaßnahmen                              | Gesamtangaben zur Maßnahme. -nachrichtl.- EUR | Bisher finanziert | Mittel-übertragungen aus 2024 | Ergebnis 2024 | Ansatz 2025 | Ansatz 2026 | VE 2026 | Planung 2027 | Planung 2028 | Planung 2029 |     |     |     |     |     |     |     |
|---|--|---|-------------------|-------------------------------|---------------|-------------|-------------|---------|--------------|--------------|--------------|-----|-----|-----|-----|-----|-----|-----|
|   |  |   |                   |                               |               |             |             |         |              |              |              | EUR | EUR | EUR | EUR | EUR | EUR | EUR |
|   |  |   |                   |                               |               |             |             |         |              |              |              | 1   | 2   | 3   | 4   | 5   | 6   | 7   |
| <b>I91100026022: Bestandsmaßnahmen n. Strukturgutachten</b> |  |   |                   |                               |               |             |             |         |              |              |              |     |     |     |     |     |     |     |
|   | = Summe der Einzahlungen aus Investitionstätigkeit | 0   | 0                 | 0                             | 0,00          | 0           | 0           | 0       | 0            | 0            | 0            |     |     |     |     |     |     |     |
|   | - Auszahlungen für Baumaßnahmen                    | 0   | 0                 | 0                             | 0,00          | 200.000-    | 450.000-    | 0       | 0            | 0            | 0            |     |     |     |     |     |     |     |
|   | 78720000 Auszahlung für Tiefbaumaßnahmen           | 0   | 0                 | 0                             | 0,00          | 200.000-    | 450.000-    | 0       | 0            | 0            | 0            |     |     |     |     |     |     |     |
|   | = Summe der Auszahlungen aus Investitionstätigkeit | 0   | 0                 | 0                             | 0,00          | 200.000-    | 450.000-    | 0       | 0            | 0            | 0            |     |     |     |     |     |     |     |
|   | = Saldo aus Investitionstätigkeit                  | 0   | 0                 | 0                             | 0,00          | 200.000-    | 450.000-    | 0       | 0            | 0            | 0            |     |     |     |     |     |     |     |
|   | = Gesamtkosten der Maßnahme                        | 0   | 0                 | 0                             | 0,00          | 200.000-    | 450.000-    | 0       | 0            | 0            | 0            |     |     |     |     |     |     |     |

| Ifd. Nr.  | Investitionsmaßnahmen                              | Gesamtangaben zur Maßnahme. -nachrichtl.- EUR | Bisher finanziert | Mittel-übertragungen aus 2024 | Ergebnis 2024 | Ansatz 2025 | Ansatz 2026 | VE 2026 | Planung 2027 | Planung 2028 | Planung 2029 |     |     |     |     |     |     |     |
|---|--|---|-------------------|-------------------------------|---------------|-------------|-------------|---------|--------------|--------------|--------------|-----|-----|-----|-----|-----|-----|-----|
|   |  |   |                   |                               |               |             |             |         |              |              |              | EUR | EUR | EUR | EUR | EUR | EUR | EUR |
|   |  |   |                   |                               |               |             |             |         |              |              |              | 1   | 2   | 3   | 4   | 5   | 6   | 7   |
| <b>I91100026070: Notstrom TB PW1 nach Industriegeb.Auggen</b> |  |   |                   |                               |               |             |             |         |              |              |              |     |     |     |     |     |     |     |
|   | = Summe der Einzahlungen aus Investitionstätigkeit | 0   | 0                 | 0                             | 0,00          | 0           | 0           | 0       | 0            | 0            | 0            |     |     |     |     |     |     |     |
|   | - Auszahlungen für Baumaßnahmen                    | 52.000-                                       | 0                 | 0                             | 0,00          | 0           | 52.000-     | 0       | 0            | 0            | 0            |     |     |     |     |     |     |     |
|   | 78720000 Auszahlung für Tiefbaumaßnahmen           | 52.000-                                       | 0                 | 0                             | 0,00          | 0           | 52.000-     | 0       | 0            | 0            | 0            |     |     |     |     |     |     |     |
|   | = Summe der Auszahlungen aus Investitionstätigkeit | 52.000-                                       | 0                 | 0                             | 0,00          | 0           | 52.000-     | 0       | 0            | 0            | 0            |     |     |     |     |     |     |     |
|   | = Saldo aus Investitionstätigkeit                  | 52.000-                                       | 0                 | 0                             | 0,00          | 0           | 52.000-     | 0       | 0            | 0            | 0            |     |     |     |     |     |     |     |
|   | = Gesamtkosten der Maßnahme                        | 52.000-                                       | 0                 | 0                             | 0,00          | 0           | 52.000-     | 0       | 0            | 0            | 0            |     |     |     |     |     |     |     |

| Ifd. Nr.  | Investitionsmaßnahmen                            | Gesamtangaben zur Maßnahme. -nachrichtl.- EUR | Bisher finanziert | Mittel-übertragungen aus 2024 | Ergebnis 2024 | Ansatz 2025 | Ansatz 2026 | VE 2026 | Planung 2027 | Planung 2028 | Planung 2029 |     |     |     |     |     |     |     |
|---|--|---|-------------------|-------------------------------|---------------|-------------|-------------|---------|--------------|--------------|--------------|-----|-----|-----|-----|-----|-----|-----|
|   |  |   |                   |                               |               |             |             |         |              |              |              | EUR | EUR | EUR | EUR | EUR | EUR | EUR |
|   |  |   |                   |                               |               |             |             |         |              |              |              | 1   | 2   | 3   | 4   | 5   | 6   | 7   |
| <b>I91100027022: Umverl. Quell-/Förderleitg. Brunnmattstr</b> |  |   |                   |                               |               |             |             |         |              |              |              |     |     |     |     |     |     |     |
| =   | Summe der Einzahlungen aus Investitionstätigkeit | 0   | 0                 | 0                             | 0,00          | 0           | 0           | 0       | 0            | 0            | 0            |     |     |     |     |     |     |     |
| -   | Auszahlungen für Baumaßnahmen                    | 0   | 0                 | 0                             | 208.851,37-   | 0           | 0           | 0       | 0            | 0            | 0            |     |     |     |     |     |     |     |
|   | 9612000 Anlagen im Bau - Tiefbaumaßnahmen        | 0   | 0                 | 0                             | 208.851,37-   | 0           | 0           | 0       | 0            | 0            | 0            |     |     |     |     |     |     |     |
| =   | Summe der Auszahlungen aus Investitionstätigkeit | 0   | 0                 | 0                             | 208.851,37-   | 0           | 0           | 0       | 0            | 0            | 0            |     |     |     |     |     |     |     |
| =   | Saldo aus Investitionstätigkeit                  | 0   | 0                 | 0                             | 208.851,37-   | 0           | 0           | 0       | 0            | 0            | 0            |     |     |     |     |     |     |     |
| =   | Gesamtkosten der Maßnahme                        | 0   | 0                 | 0                             | 208.851,37-   | 0           | 0           | 0       | 0            | 0            | 0            |     |     |     |     |     |     |     |

| Ifd. Nr.  | Investitionsmaßnahmen                            | Gesamtangaben zur Maßnahme. -nachrichtl.- EUR | Bisher finanziert | Mittel-übertragungen aus 2024 | Ergebnis 2024 | Ansatz 2025 | Ansatz 2026 | VE 2026 | Planung 2027 | Planung 2028 | Planung 2029 |     |     |     |     |     |     |     |
|---|--|---|-------------------|-------------------------------|---------------|-------------|-------------|---------|--------------|--------------|--------------|-----|-----|-----|-----|-----|-----|-----|
|   |  |   |                   |                               |               |             |             |         |              |              |              | EUR | EUR | EUR | EUR | EUR | EUR | EUR |
|   |  |   |                   |                               |               |             |             |         |              |              |              | 1   | 2   | 3   | 4   | 5   | 6   | 7   |
| <b>I91100028023: Maßnahmen zur Notstromversorgung</b> |  |   |                   |                               |               |             |             |         |              |              |              |     |     |     |     |     |     |     |
| =   | Summe der Einzahlungen aus Investitionstätigkeit | 0   | 0                 | 0                             | 0,00          | 0           | 0           | 0       | 0            | 0            | 0            |     |     |     |     |     |     |     |
| -   | Auszahlungen für Baumaßnahmen                    | 0   | 0                 | 0                             | 0,00          | 60.000-     | 0           | 0       | 0            | 0            | 0            |     |     |     |     |     |     |     |
|   | 9612000 Anlagen im Bau - Tiefbaumaßnahmen        | 0   | 0                 | 0                             | 0,00          | 0           | 0           | 0       | 0            | 0            | 0            |     |     |     |     |     |     |     |
|   | 78720000 Auszahlung für Tiefbaumaßnahmen         | 0   | 0                 | 0                             | 0,00          | 60.000-     | 0           | 0       | 0            | 0            | 0            |     |     |     |     |     |     |     |
| =   | Summe der Auszahlungen aus Investitionstätigkeit | 0   | 0                 | 0                             | 0,00          | 60.000-     | 0           | 0       | 0            | 0            | 0            |     |     |     |     |     |     |     |
| =   | Saldo aus Investitionstätigkeit                  | 0   | 0                 | 0                             | 0,00          | 60.000-     | 0           | 0       | 0            | 0            | 0            |     |     |     |     |     |     |     |
| =   | Gesamtkosten der Maßnahme                        | 0   | 0                 | 0                             | 0,00          | 60.000-     | 0           | 0       | 0            | 0            | 0            |     |     |     |     |     |     |     |

| Ifd. Nr.                               | Investitionsmaßnahmen                            | Gesamtangaben zur Maßnahme. -nachrichtl.- EUR | Bisher finanziert | Mittel-übertragungen aus 2024 | Ergebnis 2024 | Ansatz 2025 | Ansatz 2026 | VE 2026 | Planung 2027 | Planung 2028 | Planung 2029 |     |     |     |     |     |     |     |
|--|--|---|-------------------|-------------------------------|---------------|-------------|-------------|---------|--------------|--------------|--------------|-----|-----|-----|-----|-----|-----|-----|
|  |  |   |                   |                               |               |             |             |         |              |              |              | EUR | EUR | EUR | EUR | EUR | EUR | EUR |
|  |  |   |                   |                               |               |             |             |         |              |              |              | 1   | 2   | 3   | 4   | 5   | 6   | 7   |
| <b>I91100029023: Neubau Wasserwerk</b> |  |   |                   |                               |               |             |             |         |              |              |              |     |     |     |     |     |     |     |
| =                                      | Summe der Einzahlungen aus Investitionstätigkeit | 0   | 0                 | 0                             | 0,00          | 0           | 0           | 0       | 0            | 0            | 0            |     |     |     |     |     |     |     |
| -                                      | Auszahlungen für Baumaßnahmen                    | 0   | 0                 | 0                             | 0,00          | 150.000-    | 100.000-    | 0       | 0            | 0            | 0            |     |     |     |     |     |     |     |
|  | 78720000 Auszahlung für Tiefbaumaßnahmen         | 0   | 0                 | 0                             | 0,00          | 150.000-    | 100.000-    | 0       | 0            | 0            | 0            |     |     |     |     |     |     |     |
| =                                      | Summe der Auszahlungen aus Investitionstätigkeit | 0   | 0                 | 0                             | 0,00          | 150.000-    | 100.000-    | 0       | 0            | 0            | 0            |     |     |     |     |     |     |     |
| =                                      | Saldo aus Investitionstätigkeit                  | 0   | 0                 | 0                             | 0,00          | 150.000-    | 100.000-    | 0       | 0            | 0            | 0            |     |     |     |     |     |     |     |
| =                                      | Gesamtkosten der Maßnahme                        | 0   | 0                 | 0                             | 0,00          | 150.000-    | 100.000-    | 0       | 0            | 0            | 0            |     |     |     |     |     |     |     |

| Ifd. Nr.  | Investitionsmaßnahmen  | Gesamtangaben zur Maßnahme. -nachrichtl.- EUR | Bisher finanziert | Mittel-übertragungen aus 2024 | Ergebnis 2024 | Ansatz 2025 | Ansatz 2026 | VE 2026 | Planung 2027 | Planung 2028 | Planung 2029 |     |     |     |     |     |     |     |
|---|--|---|-------------------|-------------------------------|---------------|-------------|-------------|---------|--------------|--------------|--------------|-----|-----|-----|-----|-----|-----|-----|
|   |  |   |                   |                               |               |             |             |         |              |              |              | EUR | EUR | EUR | EUR | EUR | EUR | EUR |
|   |  |   |                   |                               |               |             |             |         |              |              |              | 1   | 2   | 3   | 4   | 5   | 6   | 7   |
| <b>I91100030023: Erstatt. Stadtwerke Trinkw.vers. Mü-Vö</b> |  |   |                   |                               |               |             |             |         |              |              |              |     |     |     |     |     |     |     |
| +   | Einzahlungen aus Investitionsbeiträgen und ähnl. Entgelten für Investitionstätigkeit | 120.000                                       | 120.000           | 0                             | 0,00          | 0           | 0           | 0       | 0            | 0            | 0            |     |     |     |     |     |     |     |
|   | 21220000 SoPo aus Entgelten und Kostenersätzen                                       | 120.000                                       | 120.000           | 0                             | 0,00          | 0           | 0           | 0       | 0            | 0            | 0            |     |     |     |     |     |     |     |
| =   | Summe der Einzahlungen aus Investitionstätigkeit                                     | 120.000                                       | 120.000           | 0                             | 0,00          | 0           | 0           | 0       | 0            | 0            | 0            |     |     |     |     |     |     |     |
| =   | Summe der Auszahlungen aus Investitionstätigkeit                                     | 0   | 0                 | 0                             | 0,00          | 0           | 0           | 0       | 0            | 0            | 0            |     |     |     |     |     |     |     |
| =   | Saldo aus Investitionstätigkeit  | 120.000                                       | 120.000           | 0                             | 0,00          | 0           | 0           | 0       | 0            | 0            | 0            |     |     |     |     |     |     |     |
| =   | Gesamtkosten der Maßnahme  | 0   | 0                 | 0                             | 0,00          | 0           | 0           | 0       | 0            | 0            | 0            |     |     |     |     |     |     |     |

| Ifd. Nr.  | Investitionsmaßnahmen                                     | Gesamtangaben zur Maßnahme.-nachrichtl.-EUR | Bisher finanziert | Mittel-übertragungen aus 2024 | Ergebnis 2024 | Ansatz 2025    | Ansatz 2026 | VE 2026  | Planung 2027 | Planung 2028 | Planung 2029 |     |     |     |     |     |     |     |
|---|---|---|-------------------|-------------------------------|---------------|----------------|-------------|----------|--------------|--------------|--------------|-----|-----|-----|-----|-----|-----|-----|
|   |   |   |                   |                               |               |                |             |          |              |              |              | EUR | EUR | EUR | EUR | EUR | EUR | EUR |
|   |   |   |                   |                               |               |                |             |          |              |              |              | 1   | 2   | 3   | 4   | 5   | 6   | 7   |
| <b>I91100031023: Fördermittel Planunglst. Strukturgutacht</b> |   |   |                   |                               |               |                |             |          |              |              |              |     |     |     |     |     |     |     |
|   | + Einzahlungen aus Investitionszuwendungen                | 125.000                                     | 0                 | 0                             | 0,00          | 125.000        | 0           | 0        | 0            | 0            | 0            |     |     |     |     |     |     |     |
|   | 68100000 Investitionszuschuss                             | 125.000                                     | 0                 | 0                             | 0,00          | 125.000        | 0           | 0        | 0            | 0            | 0            |     |     |     |     |     |     |     |
|   | <b>= Summe der Einzahlungen aus Investitionstätigkeit</b> | <b>125.000</b>                              | <b>0</b>          | <b>0</b>                      | <b>0,00</b>   | <b>125.000</b> | <b>0</b>    | <b>0</b> | <b>0</b>     | <b>0</b>     | <b>0</b>     |     |     |     |     |     |     |     |
|   | <b>= Summe der Auszahlungen aus Investitionstätigkeit</b> | <b>0</b>                                    | <b>0</b>          | <b>0</b>                      | <b>0,00</b>   | <b>0</b>       | <b>0</b>    | <b>0</b> | <b>0</b>     | <b>0</b>     | <b>0</b>     |     |     |     |     |     |     |     |
|   | <b>= Saldo aus Investitionstätigkeit</b>                  | <b>125.000</b>                              | <b>0</b>          | <b>0</b>                      | <b>0,00</b>   | <b>125.000</b> | <b>0</b>    | <b>0</b> | <b>0</b>     | <b>0</b>     | <b>0</b>     |     |     |     |     |     |     |     |
|   | <b>= Gesamtkosten der Maßnahme</b>                        | <b>0</b>                                    | <b>0</b>          | <b>0</b>                      | <b>0,00</b>   | <b>0</b>       | <b>0</b>    | <b>0</b> | <b>0</b>     | <b>0</b>     | <b>0</b>     |     |     |     |     |     |     |     |

| Ifd. Nr.                                   | Investitionsmaßnahmen                                     | Gesamtangaben zur Maßnahme.-nachrichtl.-EUR | Bisher finanziert | Mittel-übertragungen aus 2024 | Ergebnis 2024 | Ansatz 2025    | Ansatz 2026    | VE 2026  | Planung 2027 | Planung 2028 | Planung 2029 |     |     |     |     |     |     |     |
|--|---|---|-------------------|-------------------------------|---------------|----------------|----------------|----------|--------------|--------------|--------------|-----|-----|-----|-----|-----|-----|-----|
|  |   |   |                   |                               |               |                |                |          |              |              |              | EUR | EUR | EUR | EUR | EUR | EUR | EUR |
|  |   |   |                   |                               |               |                |                |          |              |              |              | 1   | 2   | 3   | 4   | 5   | 6   | 7   |
| <b>I91100033023: PV Anlage Tiefbrunnen</b> |   |   |                   |                               |               |                |                |          |              |              |              |     |     |     |     |     |     |     |
|  | <b>= Summe der Einzahlungen aus Investitionstätigkeit</b> | <b>0</b>                                    | <b>0</b>          | <b>0</b>                      | <b>0,00</b>   | <b>0</b>       | <b>0</b>       | <b>0</b> | <b>0</b>     | <b>0</b>     | <b>0</b>     |     |     |     |     |     |     |     |
|  | - Auszahlungen für Baumaßnahmen                           | 0   | 0                 | 0                             | 0,00          | 35.000-        | 35.000-        | 0        | 0            | 0            | 0            |     |     |     |     |     |     |     |
|  | 78720000 Auszahlung für Tiefbaumaßnahmen                  | 0   | 0                 | 0                             | 0,00          | 35.000-        | 35.000-        | 0        | 0            | 0            | 0            |     |     |     |     |     |     |     |
|  | <b>= Summe der Auszahlungen aus Investitionstätigkeit</b> | <b>0</b>                                    | <b>0</b>          | <b>0</b>                      | <b>0,00</b>   | <b>35.000-</b> | <b>35.000-</b> | <b>0</b> | <b>0</b>     | <b>0</b>     | <b>0</b>     |     |     |     |     |     |     |     |
|  | <b>= Saldo aus Investitionstätigkeit</b>                  | <b>0</b>                                    | <b>0</b>          | <b>0</b>                      | <b>0,00</b>   | <b>35.000-</b> | <b>35.000-</b> | <b>0</b> | <b>0</b>     | <b>0</b>     | <b>0</b>     |     |     |     |     |     |     |     |
|  | <b>= Gesamtkosten der Maßnahme</b>                        | <b>0</b>                                    | <b>0</b>          | <b>0</b>                      | <b>0,00</b>   | <b>35.000-</b> | <b>35.000-</b> | <b>0</b> | <b>0</b>     | <b>0</b>     | <b>0</b>     |     |     |     |     |     |     |     |

| Ifd. Nr.                                | Investitionsmaßnahmen                            | Gesamtangaben zur Maßnahme. -nachrichtl.- EUR | Bisher finanziert | Mittel-übertragungen aus 2024 | Ergebnis 2024 | Ansatz 2025 | Ansatz 2026 | VE 2026 | Planung 2027 | Planung 2028 | Planung 2029 |
|---|--|---|-------------------|-------------------------------|---------------|-------------|-------------|---------|--------------|--------------|--------------|
|   |  |   | EUR               | EUR                           | EUR           | EUR         | EUR         | EUR     | EUR          | EUR          | EUR          |
|   |  | 1   | 2                 | 3                             | 4             | 5           | 6           | 7       | 8            | 9            | 10           |
| <b>I91100034023: Umbau ZPW Muggardt</b> |  |   |                   |                               |               |             |             |         |              |              |              |
| =                                       | Summe der Einzahlungen aus Investitionstätigkeit | 0   | 0                 | 0                             | 0,00          | 0           | 0           | 0       | 0            | 0            | 0            |
| -                                       | Auszahlungen für Baumaßnahmen                    | 0   | 0                 | 0                             | 0,00          | 65.000-     | 65.000-     | 0       | 0            | 0            | 0            |
|   | 78720000 Auszahlung für Tiefbaumaßnahmen         | 0   | 0                 | 0                             | 0,00          | 65.000-     | 65.000-     | 0       | 0            | 0            | 0            |
| =                                       | Summe der Auszahlungen aus Investitionstätigkeit | 0   | 0                 | 0                             | 0,00          | 65.000-     | 65.000-     | 0       | 0            | 0            | 0            |
| =                                       | Saldo aus Investitionstätigkeit                  | 0   | 0                 | 0                             | 0,00          | 65.000-     | 65.000-     | 0       | 0            | 0            | 0            |
| =                                       | Gesamtkosten der Maßnahme                        | 0   | 0                 | 0                             | 0,00          | 65.000-     | 65.000-     | 0       | 0            | 0            | 0            |

| Ifd. Nr.                             | Investitionsmaßnahmen                            | Gesamtangaben zur Maßnahme. -nachrichtl.- EUR | Bisher finanziert | Mittel-übertragungen aus 2024 | Ergebnis 2024 | Ansatz 2025 | Ansatz 2026 | VE 2026 | Planung 2027 | Planung 2028 | Planung 2029 |
|--------------------------------------|--|---|-------------------|-------------------------------|---------------|-------------|-------------|---------|--------------|--------------|--------------|
|                                      |  |   | EUR               | EUR                           | EUR           | EUR         | EUR         | EUR     | EUR          | EUR          | EUR          |
|                                      |  | 1   | 2                 | 3                             | 4             | 5           | 6           | 7       | 8            | 9            | 10           |
| <b>I91100036023: Erneuerung TB 2</b> |  |   |                   |                               |               |             |             |         |              |              |              |
| =                                    | Summe der Einzahlungen aus Investitionstätigkeit | 0   | 0                 | 0                             | 0,00          | 0           | 0           | 0       | 0            | 0            | 0            |
| -                                    | Auszahlungen für Baumaßnahmen                    | 0   | 0                 | 0                             | 0,00          | 45.000-     | 45.000-     | 0       | 0            | 0            | 0            |
|                                      | 78720000 Auszahlung für Tiefbaumaßnahmen         | 0   | 0                 | 0                             | 0,00          | 45.000-     | 45.000-     | 0       | 0            | 0            | 0            |
| =                                    | Summe der Auszahlungen aus Investitionstätigkeit | 0   | 0                 | 0                             | 0,00          | 45.000-     | 45.000-     | 0       | 0            | 0            | 0            |
| =                                    | Saldo aus Investitionstätigkeit                  | 0   | 0                 | 0                             | 0,00          | 45.000-     | 45.000-     | 0       | 0            | 0            | 0            |
| =                                    | Gesamtkosten der Maßnahme                        | 0   | 0                 | 0                             | 0,00          | 45.000-     | 45.000-     | 0       | 0            | 0            | 0            |

| Ifd. Nr.                                     | Investitionsmaßnahmen                            | Gesamtangaben zur Maßnahme. -nachrichtl.- EUR | Bisher finanziert | Mittel-übertragungen aus 2024 | Ergebnis 2024 | Ansatz 2025 | Ansatz 2026 | VE 2026 | Planung 2027 | Planung 2028 | Planung 2029 |
|--|--|---|-------------------|-------------------------------|---------------|-------------|-------------|---------|--------------|--------------|--------------|
|  |  |   | EUR               | EUR                           | EUR           | EUR         | EUR         | EUR     | EUR          | EUR          | EUR          |
|  |  | 1   | 2                 | 3                             | 4             | 5           | 6           | 7       | 8            | 9            | 10           |
| <b>I91100038023: Diverse Luftentfeuchter</b> |  |   |                   |                               |               |             |             |         |              |              |              |
| =  | Summe der Einzahlungen aus Investitionstätigkeit | 0   | 0                 | 0                             | 0,00          | 0           | 0           | 0       | 0            | 0            | 0            |

| Ifd. Nr. | Investitionsmaßnahmen                                    | Gesamtangaben zur Maßnahme. -nachrichtl.- EUR | Bisher finanziert | Mittel-übertragungen aus 2024 | Ergebnis 2024 | Ansatz 2025    | Ansatz 2026    | VE 2026  | Planung 2027 | Planung 2028 | Planung 2029 |     |
|----------|--|---|-------------------|-------------------------------|---------------|----------------|----------------|----------|--------------|--------------|--------------|-----|
|          |  |   | EUR               | EUR                           | EUR           | EUR            | EUR            | EUR      | EUR          | EUR          | EUR          | EUR |
|          |  |   | 1                 | 2                             | 3             | 4              | 5              | 6        | 7            | 8            | 9            | 10  |
| -        | Auszahlungen für den Erwerb von beweglichem Sachvermögen | 0   | 0                 | 0                             | 0,00          | 40.000-        | 40.000-        | 0        | 0            | 0            | 0            |     |
|          | 78322000 Erwerb bwgl. VG unterh.d.WG                     | 0   | 0                 | 0                             | 0,00          | 40.000-        | 40.000-        | 0        | 0            | 0            | 0            |     |
| =        | <b>Summe der Auszahlungen aus Investitionstätigkeit</b>  | <b>0</b>                                      | <b>0</b>          | <b>0</b>                      | <b>0,00</b>   | <b>40.000-</b> | <b>40.000-</b> | <b>0</b> | <b>0</b>     | <b>0</b>     | <b>0</b>     |     |
| =        | <b>Saldo aus Investitionstätigkeit</b>                   | <b>0</b>                                      | <b>0</b>          | <b>0</b>                      | <b>0,00</b>   | <b>40.000-</b> | <b>40.000-</b> | <b>0</b> | <b>0</b>     | <b>0</b>     | <b>0</b>     |     |
| =        | <b>Gesamtkosten der Maßnahme</b>                         | <b>0</b>                                      | <b>0</b>          | <b>0</b>                      | <b>0,00</b>   | <b>40.000-</b> | <b>40.000-</b> | <b>0</b> | <b>0</b>     | <b>0</b>     | <b>0</b>     |     |

| Ifd. Nr.                     | Investitionsmaßnahmen                                    | Gesamtangaben zur Maßnahme. -nachrichtl.- EUR | Bisher finanziert | Mittel-übertragungen aus 2024 | Ergebnis 2024    | Ansatz 2025    | Ansatz 2026     | VE 2026  | Planung 2027 | Planung 2028 | Planung 2029 |     |
|------------------------------|--|---|-------------------|-------------------------------|------------------|----------------|-----------------|----------|--------------|--------------|--------------|-----|
|                              |  |   | EUR               | EUR                           | EUR              | EUR            | EUR             | EUR      | EUR          | EUR          | EUR          | EUR |
|                              |  |   | 1                 | 2                             | 3                | 4              | 5               | 6        | 7            | 8            | 9            | 10  |
| <b>unterhalb Wertgrenze:</b> |  |   |                   |                               |                  |                |                 |          |              |              |              |     |
| =                            | <b>Summe der Einzahlungen aus Investitionstätigkeit</b>  | <b>0</b>                                      | <b>0</b>          | <b>0</b>                      | <b>0,00</b>      | <b>0</b>       | <b>0</b>        | <b>0</b> | <b>0</b>     | <b>0</b>     | <b>0</b>     |     |
| -                            | Auszahlungen für Baumaßnahmen                            | 144.000-                                      | 0                 | 0                             | 0,00             | 72.000-        | 72.000-         | 0        | 0            | 0            | 0            |     |
|                              | 78720000 Auszahlung für Tiefbaumaßnahmen                 | 144.000-                                      | 0                 | 0                             | 0,00             | 72.000-        | 72.000-         | 0        | 0            | 0            | 0            |     |
| -                            | Auszahlungen für den Erwerb von beweglichem Sachvermögen | 82.041-                                       | 7.041-            | 0                             | 0,00             | 25.000-        | 50.000-         | 0        | 0            | 0            | 0            |     |
|                              | 6310000 Technische Anlagen                               | 3.241-  | 3.241-            | 0                             | 0,00             | 0              | 0               | 0        | 0            | 0            | 0            |     |
|                              | 7210000 Betriebs- und Geschäftsausstattung               | 3.800-  | 3.800-            | 0                             | 0,00             | 0              | 0               | 0        | 0            | 0            | 0            |     |
|                              | 78322000 Erwerb bwgl. VG unterh.d.WG                     | 75.000-                                       | 0                 | 0                             | 0,00             | 25.000-        | 50.000-         | 0        | 0            | 0            | 0            |     |
| -                            | Auszahlungen für immaterielle Vermögensgegenstände       | 1.295-  | 1.295-            | 0                             | 1.295,00-        | 0              | 0               | 0        | 0            | 0            | 0            |     |
|                              | 210000 Lizenzen  | 1.295-  | 1.295-            | 0                             | 1.295,00-        | 0              | 0               | 0        | 0            | 0            | 0            |     |
| =                            | <b>Summe der Auszahlungen aus Investitionstätigkeit</b>  | <b>227.336-</b>                               | <b>8.336-</b>     | <b>0</b>                      | <b>1.295,00-</b> | <b>97.000-</b> | <b>122.000-</b> | <b>0</b> | <b>0</b>     | <b>0</b>     | <b>0</b>     |     |
| =                            | <b>Saldo aus Investitionstätigkeit</b>                   | <b>227.336-</b>                               | <b>8.336-</b>     | <b>0</b>                      | <b>1.295,00-</b> | <b>97.000-</b> | <b>122.000-</b> | <b>0</b> | <b>0</b>     | <b>0</b>     | <b>0</b>     |     |
| =                            | <b>Gesamtkosten der Maßnahme</b>                         | <b>227.336-</b>                               | <b>8.336-</b>     | <b>0</b>                      | <b>1.295,00-</b> | <b>97.000-</b> | <b>122.000-</b> | <b>0</b> | <b>0</b>     | <b>0</b>     | <b>0</b>     |     |